

Notas explicativas da administração às demonstrações financeiras encerradas em 31 de dezembro de 2023

(Em reais, exceto quando indicado de outra forma)

NOTA 18 – RECEITAS E DESPESAS FINANCEIRAS

	2023	2022
Descontos Obtidos	74.389	251.085
Juros Recebidos ou Auferidos	4.586	12.689
Rendimentos Aplicação Financeira	2.801.780	1.751.108
Selic	2.923.535	1.107.863
Total de Receitas Financeiras	5.804.290	3.122.745
Juros Pagos ou Incorridos	(3.024.021)	(5.726.635)
Descontos Concedidos	(85.356)	(104.189)
Tarifas Bancárias	(121.429)	(239.306)
I.O.F.	(59.546)	(1.012.118)
Multas Recebidas	(10.206)	-
PIS sobre Receitas Financeiras	(29.936)	(6.994)
COFINS sobre Receitas Financeiras	(184.221)	(41.374)
Total de Despesas Financeiras	(3.514.715)	(7.130.616)
Resultado Financeiro Líquido	2.289.575	(4.007.871)

NOTA 19 – SEGUROS

As premissas de análise de riscos adotadas, dada a sua natureza, não fazem parte do escopo de auditoria e, conseqüentemente não foram auditadas pelos nossos auditores independentes.

NOTA 20 – PROVISÕES PARA CONTINGÊNCIAS

A Empresa possui diversos processos em andamento de natureza cível e trabalhista, decorrentes do curso normal de seus negócios.

Para os processos em andamento em 31 de dezembro de 2023, foram avaliadas a expectativa de perda pelos assessores jurídicos da Empresa, o montante de R\$ 2.644.333, em processos classificados como perda provável. Administração possui em seu ativo o montante de R\$ 3.510.409 em depósitos judiciais e optou por constituir provisões para litígios no montante de R\$ 59.024, com base em seu julgamento histórico de perdas para processos semelhantes.

ORBENK ADMINISTRAÇÃO E SERVIÇOS LTDA.

Notas explicativas da administração às demonstrações financeiras encerradas em 31 de dezembro de 2023

(Em reais, exceto quando indicado de outra forma)

Existem outros processos em andamento em 31 de dezembro de 2023, foram considerados como perda possível pelos assessores jurídicos no montante de R\$ 3.032.294, e, portanto, não exigem constituição de provisão.

* * * * *

Demonstrações Financeiras

ORBENK ADMINISTRAÇÃO E SERVIÇOS LTDA.

31 de dezembro de 2023
com Relatório dos Auditores Independentes

ORBENK ADMINISTRAÇÃO E SERVIÇOS LTDA.

Demonstrações financeiras

31 de dezembro de 2023

Índice

Relatório dos auditores independentes sobre as demonstrações financeiras.... 3

Demonstrações financeiras auditadas

Balanço patrimonial.....	6
Demonstração do resultado	8
Demonstração do resultado abrangente	9
Demonstração das mutações do patrimônio líquido	10
Demonstração dos fluxos de caixa.....	11
Notas explicativas da administração às demonstrações financeiras.....	12

RELATÓRIO DOS AUDITORES INDEPENDENTES SOBRE AS DEMONSTRAÇÕES FINANCEIRAS INDIVIDUAIS

Aos Diretores e Quotistas da
ORBENK ADMINISTRAÇÃO E SERVIÇOS LTDA.
Joinville - SC

Opinião

Examinamos as demonstrações financeiras da **Orbenk Administração e Serviços Ltda.** que compreendem o balanço patrimonial, em 31 de dezembro de 2023, e as respectivas demonstrações do resultado, do resultado abrangente, das mutações do patrimônio líquido e dos fluxos de caixa para o exercício findo nessa data, bem como as correspondentes notas explicativas, incluindo o resumo das principais políticas contábeis.

Em nossa opinião, as demonstrações financeiras acima referidas apresentam adequadamente, em todos os aspectos relevantes, a posição patrimonial e financeira da **Orbenk Administração e Serviços Ltda.** em 31 de dezembro de 2023, o desempenho de suas operações e os seus fluxos de caixa para o exercício findo nessa data, de acordo com as práticas contábeis adotadas no Brasil.

Base para opinião

Nossa auditoria foi conduzida de acordo com as normas brasileiras e internacionais de auditoria. Nossas responsabilidades, em conformidade com tais normas, estão descritas na seção a seguir, intitulada "Responsabilidades do auditor pela auditoria das demonstrações contábeis". Somos independentes em relação à **Orbenk Administração e Serviços Ltda.**, de acordo com os princípios éticos relevantes previstos no Código de Ética Profissional do Contador e nas normas profissionais emitidas pelo Conselho Federal de Contabilidade, e cumprimos com as demais responsabilidades éticas de acordo com essas normas. Acreditamos que a evidência de auditoria obtida é suficiente e apropriada para fundamentar nossa opinião.

Responsabilidades da administração e da governança pelas demonstrações financeiras

A administração é responsável pela elaboração e adequada apresentação das demonstrações financeiras de acordo com as práticas contábeis adotadas no Brasil e pelos controles internos que ela determinou como necessários para permitir a elaboração de demonstrações contábeis livres de distorção relevante, independentemente se causada por fraude ou erro.

Na elaboração das demonstrações contábeis, a administração é responsável pela avaliação da capacidade de a Empresa continuar operando, divulgando, quando aplicável, os assuntos relacionados com a sua continuidade operacional e o uso dessa base contábil na elaboração das demonstrações contábeis, a não ser que a administração pretenda liquidar a Empresa ou cessar suas operações, ou não tenha nenhuma alternativa realista para evitar o encerramento das operações.

Os responsáveis pela governança da Empresa são aqueles com responsabilidade pela supervisão do processo de elaboração das demonstrações financeiras.

Responsabilidades do auditor pela auditoria das demonstrações financeiras

Nossos objetivos são obter segurança razoável de que as demonstrações financeiras, tomadas em conjunto, estejam livres de distorção relevante, independentemente se causada por fraude ou erro, e emitir relatório de auditoria contendo nossa opinião. Segurança razoável é um alto nível de segurança, mas, não, uma garantia de que a auditoria realizada de acordo com as normas brasileiras e internacionais de auditoria sempre detectam as eventuais distorções relevantes existentes. As distorções podem ser decorrentes de fraude ou erro e são consideradas relevantes quando, individualmente ou em conjunto, possam influenciar, dentro de uma perspectiva razoável, as decisões econômicas dos usuários tomadas com base nas referidas demonstrações financeiras.

Como parte da auditoria realizada, de acordo com as normas brasileiras e internacionais de auditoria, exercemos julgamento profissional e mantemos ceticismo profissional ao longo da auditoria. Além disso:

- Identificamos e avaliamos os riscos de distorção relevante nas demonstrações financeiras, independentemente se causada por fraude ou erro, planejamos e executamos procedimentos de auditoria em resposta a tais riscos, bem como obtemos evidência de auditoria apropriada e suficiente para fundamentar nossa opinião. O risco de não detecção de distorção relevante resultante de fraude é maior do que o proveniente de erro, já que a fraude pode envolver o ato de burlar os controles internos, conluio, falsificação, omissão ou representações falsas intencionais.
- Obtemos entendimento dos controles internos relevantes para a auditoria para planejarmos procedimentos de auditoria apropriados nas circunstâncias, mas não com o objetivo de expressarmos opinião sobre a eficácia dos controles internos da Empresa.
- Avaliamos a adequação das políticas contábeis utilizadas e a razoabilidade das estimativas contábeis e respectivas divulgações feitas pela administração.
- Concluimos sobre a adequação do uso, pela administração, da base contábil de continuidade operacional e, com base nas evidências de auditoria obtidas, se existe uma incerteza relevante em relação a eventos ou condições que possam levantar dúvida significativa em relação à capacidade de continuidade operacional da Empresa. Se concluirmos que existe incerteza relevante, devemos chamar atenção em nosso relatório de auditoria para as respectivas divulgações nas demonstrações financeiras ou incluir modificação em nossa opinião, se as divulgações forem inadequadas. Nossas conclusões estão fundamentadas nas evidências de auditoria obtidas até a data de nosso relatório. Todavia, eventos ou condições futuras podem levar a Empresa a não mais se manter em continuidade operacional.

Comunicamo-nos com os responsáveis pela governança a respeito, entre outros aspectos, do alcance planejado, da época da auditoria e das constatações significativas de auditoria, inclusive as eventuais deficiências significativas nos controles internos que identificamos durante nossos trabalhos.

Joinville (SC), 04 de abril de 2024.



Simone Mathias Leite

Contadora CRC (RS) nº 53.378/T- SC
CNAI 3.252



SAPPIA AUDITORES E CONSULTORES

CRC (SC) nº 8745/O-1
CVM nº 12.106

QUADRO 1
ORBENK ADMINISTRAÇÃO E SERVIÇOS LTDA.
BALANÇO PATRIMONIAL ENCERRADO EM 31 DEZEMBRO
(Em Reais)

ATIVO	Nota	2023	2022
CIRCULANTE			
Caixa e equivalentes de caixa	4	39.018.694	69.587.042
Contas a Receber de Clientes	5	179.268.072	125.973.446
Estoques	6	2.995.058	2.501.751
Tributos a Recuperar	7	38.464.502	21.338.951
Antecipação de Lucros		1.625.715	381.665
Partes Relacionadas	8	17.524.000	6.850.000
Depósitos Judiciais		3.510.409	1.134.209
Outras Contas a Receber		15.317.601	7.126.749
Total do Ativo Circulante		297.724.051	234.893.813
NÃO CIRCULANTE			
Realizável a Longo Prazo			
Depósitos Judiciais		-	49.708
Total Realizável a Longo Prazo		-	49.708
Investimentos	9	17.690.400	44.306.075
Imobilizado	10	7.755.920	8.645.466
Intangível	11	5.182	2.570
Total do Ativo Não Circulante		25.451.502	53.003.819
TOTAL DO ATIVO		323.175.553	287.897.632

"As notas explicativas da administração são parte integrante das demonstrações financeiras".

QUADRO 2
ORBENK ADMINISTRAÇÃO E SERVIÇOS LTDA.
BALANÇO PATRIMONIAL ENCERRADO EM 31 DE DEZEMBRO
(Em Reais)

PASSIVO E PATRIMÔNIO LÍQUIDO	Nota	2023	2022
CIRCULANTE			
Fornecedores	12	3.929.952	15.720.978
Empréstimos e Financiamentos	13	1.522.372	27.876.438
Obrigações Sociais e Trabalhistas	14	72.201.019	61.762.318
Obrigações Fiscais	15	12.651.787	20.724.380
Partes Relacionadas	8	2.137.230	2.489.928
Outras Contas a Pagar		10.767.478	649.753
Total do Passivo Circulante		103.209.838	129.223.795
NÃO CIRCULANTE			
Fornecedores	12	480.666	-
Total do Passivo Não Circulante		480.666	-
PATRIMÔNIO LÍQUIDO			
Capital Social	16	3.250.000	2.250.000
Reserva de Reavaliação		1.509.337	1.509.337
Lucros Acumulados		214.725.712	154.914.500
Total do Patrimônio Líquido		219.485.049	158.673.837
TOTAL DO PASSIVO E PATRIMÔNIO LÍQUIDO		323.175.553	287.897.632

"As notas explicativas da administração são parte integrante das demonstrações financeiras".

QUADRO 3
ORBENK ADMINISTRAÇÃO E SERVIÇOS LTDA.
DEMONSTRAÇÃO DO RESULTADO DOS EXERCÍCIOS ENCERRADOS EM 31 DE DEZEMBRO
(Em Reais)

	Nota	2023	2022
Receita Líquida de Serviços	17	718.601.034	716.444.143
(-) Custos dos Serviços Prestadas		(619.635.893)	(611.376.769)
Lucro operacional bruto		98.965.141	105.067.374
<i>Despesas Operacionais</i>			
Despesas Trabalhistas		(5.166.642)	(4.491.581)
Despesas Administrativas		(40.404.827)	(56.934.693)
Despesas Comerciais		(1.956.905)	(1.024.490)
Despesas Tributárias		(120.400)	(146.508)
Outras Receitas		7.089.724	801.513
Resultado da Equivalência Patrimonial	9	2.403.103	2.583.527
Total das Despesas/Receitas Operacionais		(38.155.947)	(59.212.232)
Lucro Antes das Receitas e Despesas Financeiras		60.809.194	45.855.142
Receitas Financeiras	18	5.804.290	3.122.745
Despesas Financeiras	18	(3.514.715)	(7.130.616)
Lucro antes dos Tributos		63.098.769	41.847.271
Imposto de Renda e Contribuição Social		11.123.779	(11.597.839)
Resultado do Exercício		74.222.548	30.249.432
Resultado por Cota		22,84	13,44

"As notas explicativas da administração são parte integrante das demonstrações financeiras".

QUADRO 4
ORBENK ADMINISTRAÇÃO E SERVIÇOS LTDA.
DEMONSTRAÇÕES DO RESULTADO ABRANGENTE EM 31 DE DEZEMBRO
 (Em reais)

	<u>2023</u>	<u>2022</u>
Resultado do exercício	<u>74.222.548</u>	<u>30.249.432</u>
Outros Componentes do Resultado Abrangente	-	-
Total do Resultado Abrangente do Exercício	<u>74.222.548</u>	<u>30.249.432</u>

"As notas explicativas da administração são parte integrante das demonstrações financeiras".

QUADRO 5
ORBENK ADMINISTRAÇÃO E SERVIÇOS LTDA.
MUTAÇÕES DO PATRIMÔNIO LÍQUIDO DOS EXERCÍCIOS ENCERRADOS
(Em Reais)

	Capital Social	Reserva de Reavaliação	Lucros Acumulados	Patrimônio Líquido Total
Em 31 de dezembro de 2021	1.903.752	1.509.337	158.877.176	162.290.265
Resultado do Exercício			30.249.432	30.249.432
Resultado Abrangente Total				30.249.432
Transação de Capital com os Sócios				
Distribuição de Lucros			(33.865.860)	(33.865.860)
Aumento Capital Social	346.248		(346.248)	-
Em 31 de dezembro de 2022	2.250.000	1.509.337	154.914.500	158.673.837
Resultado do Exercício			74.222.548	74.222.548
Resultado Abrangente Total				74.222.548
Transação de Capital com os Sócios				
Distribuição de Lucros			(13.411.336)	(13.411.336)
Aumento Capital Social	1.000.000		(1.000.000)	-
Em 31 de dezembro de 2023	3.250.000	1.509.337	214.725.712	219.485.049

"As notas explicativas da administração são parte integrante das demonstrações financeiras".

QUADRO 6
ORBENK ADMINISTRAÇÃO E SERVIÇOS LTDA.
DEMONSTRAÇÃO DOS FLUXOS DE CAIXA DOS EXERCÍCIOS ENCERRADOS EM 31 DE DEZEMBRO
MÉTODO INDIRETO
(Em Reais)

	2023	2022
FLUXO DE CAIXA DAS ATIVIDADES OPERACIONAIS		
Resultado do Exercício	74.222.548	30.249.432
<i>Ajustado por:</i>		
Depreciação e amortização	1.196.610	1.246.284
Resultado da Equivalência Patrimonial	(2.403.103)	(2.583.527)
Valor Residual na baixa de Ativo Imobilizado	735.870	3.496.850
Variação nos Ativos e Passivos Operacionais		
Contas a Receber de Clientes	(53.294.626)	39.665.162
Estoques	(493.307)	662
Tributos a Recuperar	(17.125.551)	(8.110.771)
Antecipação de Lucros	(1.244.050)	23.490.282
Depósitos Judiciais	(2.326.492)	1.736.362
Outras Contas a Receber	(8.190.852)	(7.028.984)
Fornecedores	(11.310.360)	5.812.152
Obrigações Sociais e Trabalhistas	10.438.701	(1.961.609)
Obrigações Fiscais	(8.072.593)	9.769.967
Outras Contas a Pagar	10.117.725	590.728
Caixa Líquido das Atividades Operacionais	(7.749.480)	96.372.990
FLUXO DE CAIXA DAS ATIVIDADES DE INVESTIMENTOS		
Aquisição Ativo Imobilizado e intangível	(1.045.546)	(3.557.428)
Dividendos Recebidos	2.403.103	1.174.687
Aumento/Redução de Investimento	26.615.675	(36.822.500)
Caixa Líquido das Atividades de Investimentos	27.973.232	(39.205.241)
FLUXO DE CAIXA DAS ATIVIDADES DE FINANCIAMENTOS		
Partes Relacionadas	(11.026.698)	13.398.410
Variação Líquida de Empréstimos/Financiamentos	(26.354.066)	(21.087.258)
Distribuição de Lucros	(13.411.336)	(33.865.860)
Caixa Líquido das Atividades de Financiamentos	(50.792.100)	(41.554.708)
AUMENTO (REDUÇÃO) DE CAIXA E EQUIVALENTES DE CAIXA	(30.568.348)	15.613.041
Caixa e Equivalentes de Caixa no Início do Exercício	69.587.042	53.974.001
Caixa e Equivalentes de Caixa no Final do Exercício	39.018.694	69.587.042

"As notas explicativas da administração são parte integrante das demonstrações financeiras".

Notas explicativas da administração às demonstrações financeiras encerradas em 31 de dezembro de 2023

(Em reais, exceto quando indicado de outra forma)

NOTA 1 – INFORMAÇÕES GERAIS

A **Orbenk Administração e Serviços Ltda.** é uma sociedade empresarial limitada. Está registrada no CNPJ - Cadastro Nacional de Pessoas Jurídicas sob o nº 79.283.065/0001-41, e NIRE – Número de Inscrição de Registro de Empresas nº NIRE: 42200795231. A empresa está sediada na cidade de Joinville (SC), Rua Dona Leopoldina, 26, Bairro Centro, CEP 89.201-095, onde também se localiza o escritório de atendimento, tendo como objetivo social limpeza em prédios e em domicílios, Obras de terraplenagem, Instalação e manutenção elétrica, Instalações hidráulicas, sanitárias e de gás, Serviços de pintura de edifícios em geral, Obras de alvenaria, Serviços especializados para construção não especificados anteriormente, Serviços de lavagem, lubrificação e polimento de veículos automotores, Atividades auxiliares dos transportes aéreos, exceto operação dos aeroportos e campos de aterrissagem, Serviços de malote não realizados pelo Correio Nacional, Fornecimento de alimentos preparados preponderantemente para empresas, Outras atividades de prestação de serviços de informação não especificadas anteriormente, Holdings de instituições não-financeiras, Outras sociedades de participação, exceto holdings, Aluguel de máquinas e equipamentos para construção sem operador, exceto andaimes, Seleção e agenciamento de mão-de-obra, Locação de mão-de-obra temporária, Fornecimento e gestão de recursos humanos para terceiros, Atividades de monitoramento de sistemas de segurança eletrônico, Outras atividades de serviços de segurança, Serviços combinados para apoio a edifícios, exceto condomínios prediais, Imunização e controle de pragas urbanas, Atividades de limpeza não especificadas anteriormente, Serviços combinados de escritório e apoio administrativo, Atividades de teleatendimento, Medição de consumo de energia elétrica, gás e água. A empresa possui filiais nas cidades de Blumenau/SC, Florianópolis/SC, Curitiba/PR, Joinville/SC, Chapecó/SC, Itajaí/SC, Lages/SC, Porto Alegre/RS, São Paulo/SP, Campo Grande/MS, Cascavel/PR, Foz do Iguaçu/PR, Francisco Beltrão/PR.

NOTA 2 – BASES DE PREPARAÇÃO DAS DEMONSTRAÇÕES FINANCEIRAS

2.1. Declaração de Conformidade

As demonstrações financeiras da Empresa foram elaboradas e estão sendo apresentadas em conformidade com as práticas contábeis adotadas no Brasil, com atendimento integral da Lei nº 11.638/07 e Lei nº 11.941/09, e pronunciamentos emitidos pelo CPC - Comitê de Pronunciamentos Contábeis e aprovados pelo CFC - Conselho Federal de Contabilidade e pela CVM – Comissão de Valores Mobiliários.

Todas as informações relevantes próprias das demonstrações financeiras, e somente elas, estão sendo evidenciadas, e que correspondem às utilizadas por ela na sua gestão.

Notas explicativas da administração às demonstrações financeiras encerradas em 31 de dezembro de 2023

(Em reais, exceto quando indicado de outra forma)

2.2. Base de Mensuração

As demonstrações financeiras individuais foram preparadas com base no custo histórico exceto quando as notas explicativas indicarem o contrário. Todas as informações financeiras estão apresentadas em reais.

NOTA 3 - RESUMO DAS PRINCIPAIS POLÍTICAS CONTÁBEIS

a) Classificação de Itens Circulantes e Não Circulantes

No Balanço Patrimonial, ativos e obrigações vincendas ou com expectativa de realização dentro dos próximos 12 meses são classificados como itens circulantes e aqueles com vencimento ou com expectativa de realização superior a 12 meses são classificados como itens não circulantes.

b) Compensações entre Contas

Como regra geral, nas demonstrações financeiras, nem ativos e passivos, ou receitas e despesas são compensados entre si, exceto quando a compensação é requerida ou permitida por um pronunciamento ou norma brasileira de contabilidade e esta compensação reflete a essência da transação.

c) Transações em Moedas Estrangeiras

Os itens nestas demonstrações financeiras são mensurados em moeda funcional Real (R\$), que é a moeda do principal ambiente econômico em que a Empresa atua e na qual é realizada a maioria de suas transações, e são apresentados nesta mesma moeda.

Transações em outras moedas são convertidas para a moeda funcional conforme determinações do Pronunciamento Técnico CPC 02 - Efeitos das Mudanças nas Taxas de Câmbio e Conversão de Demonstrações Financeiras. Os itens monetários são convertidos pelas taxas de fechamento e os itens não monetários pelas taxas de câmbio da data da transação.

d) Valor Recuperável de Ativos Não Financeiros ("Impairment")

O imobilizado e outros ativos não circulantes são submetidos ao teste de recuperabilidade para se identificar perdas por "impairment", anualmente ou quando eventos ou alterações nas circunstâncias indicarem que o valor contábil pode não ser recuperável. A perda por "impairment" é reconhecida pelo montante em que o valor contábil do ativo ultrapassa o valor recuperável, que é o maior entre o preço líquido de venda e o valor em uso de um ativo.

Notas explicativas da administração às demonstrações financeiras encerradas em 31 de dezembro de 2023

(Em reais, exceto quando indicado de outra forma)

Para fins de avaliação do "impairment", os ativos são agrupados em níveis mais baixos para os quais existam fluxos de caixa identificáveis separadamente (Unidades Geradoras de Caixa – UGC). Em 31 de dezembro de 2023 não foi apurada a redução sobre esses ativos.

e) Caixa e Equivalentes de Caixa

Caixa e equivalentes de caixa incluem numerário em poder da empresa, depósitos bancários de livre movimentação e aplicações financeiras de curto prazo e de alta liquidez com vencimento original em três meses ou menos.

f) Instrumentos Financeiros – CPC 48 (IFRS 9)

O ativo financeiro é classificado como mensurado: a custo amortizado, a valor justo por meio do resultado ou a valor justo por meio de outros resultados abrangentes. Os ativos financeiros não são reclassificados subsequentemente ao reconhecimento inicial.

Ativos financeiros a custo amortizado

Os ativos são mensurados de forma subsequente ao custo amortizado utilizando o método de juros efetivos. O custo amortizado é reduzido por perdas por impairment. A receita de juros, ganhos e perdas cambiais e impairment são reconhecidos diretamente no resultado. Qualquer ganho ou perda no desreconhecimento é reconhecido no resultado.

Ativos financeiros mensurados a valor justo por meio do resultado

Os ativos são subsequentemente mensurados ao valor justo. O resultado líquido, incluindo juros, é reconhecido diretamente no resultado.

Ativos financeiros mensurados a valor justo por meio de outros resultados abrangentes

Os ativos são mensurados de forma subsequente ao valor justo. Os rendimentos e juros calculados utilizando o método de juro efetivo, ganhos e perdas cambiais e impairment são reconhecidos no resultado. Outros resultados líquidos são reconhecidos em outros resultados abrangentes. No desreconhecimento, o resultado acumulado em outros resultados abrangentes é reclassificado para o resultado.

Redução ao valor recuperável dos ativos financeiros

A Empresa mensura a provisão para perda em um montante igual a perda de crédito esperada para a vida inteira. A provisão para riscos de crédito foi calculada com base na análise de riscos dos créditos, que contempla o histórico de perdas, a situação individual dos clientes.

Notas explicativas da administração às demonstrações financeiras encerradas em 31 de dezembro de 2023

(Em reais, exceto quando indicado de outra forma)

Desreconhecimento

A Empresa desreconhece um ativo financeiro quando os direitos contratuais aos fluxos de caixa do ativo expiram, ou quando a Empresa transfere os direitos contratuais de recebimento aos fluxos de caixa contratuais sobre um ativo financeiro em uma transação na qual substancialmente todos os riscos e benefícios da titularidade do ativo financeiro são transferidos ou na qual a Empresa nem transfere nem mantém substancialmente todos os riscos e benefícios da titularidade do ativo financeiro e também não retém o controle sobre o ativo financeiro.

Compensação

Os ativos ou passivos financeiros são compensados e o valor líquido apresentado no balanço patrimonial quando, e somente quando, a Empresa tenha atualmente um direito legalmente executável de compensar os valores e tenha a intenção de liquidá-los em uma base líquida ou de realizar o ativo e liquidar o passivo simultaneamente.

A Empresa adotou o novo pronunciamento e, considerando as suas transações na data da adoção, não identificou mudança que tivessem impacto relevante na contabilização de contas a receber, empréstimos.

g) Contas a Receber

As contas a receber de clientes correspondem aos valores a receber de clientes pelos serviços prestados.

As contas a receber de clientes no curto prazo, inicialmente, são reconhecidas pelo custo da operação e as de longo prazo pelo custo ajustado a valor presente (quando aplicável).

h) Imobilizado

Os itens do ativo imobilizado são apresentados pelo método do custo, deduzidos da respectiva depreciação. Os custos subsequentes são incluídos no valor contábil do ativo ou reconhecidos como um ativo separado, conforme apropriado, somente quando for provável que fluam benefícios econômicos futuros associados ao item e que o custo do mesmo possa ser mensurado com segurança. O valor contábil de itens ou peças substituídas é baixado. Todos os outros reparos e manutenções são lançados em contrapartida ao resultado do exercício, quando incorridos.

A depreciação é reconhecida no resultado baseando-se no método linear com relação às vidas úteis estimadas de cada parte de um item do imobilizado. Ativos arrendados são depreciados pelo período que for mais curto entre o prazo do arrendamento e as suas vidas úteis, a não ser que esteja razoavelmente certo de que a Empresa irá obter a propriedade ao final do prazo do arrendamento.

Notas explicativas da administração às demonstrações financeiras encerradas em 31 de dezembro de 2023

(Em reais, exceto quando indicado de outra forma)

Os métodos de depreciação, as vidas úteis e os valores residuais são revisados e ajustados, se apropriado, ao final de cada exercício. O valor contábil de um ativo é imediatamente ajustado se este for maior que seu valor recuperável estimado.

i) Arrendamento Mercantil

Arrendamento mercantil financeiro é aquele em que há transferência substancial dos riscos e benefícios inerentes à propriedade de um ativo. O título de propriedade pode ou não vir a ser transferido.

Os arrendamentos mercantis financeiros são registrados como ativos e passivos similarmente a operações de financiamento por quantias iguais ao valor justo do bem arrendado, ou, se inferior, ao valor presente dos pagamentos mínimos do arrendamento mercantil, cada um determinado no início do arrendamento mercantil. Os pagamentos do arrendamento mercantil são segregados entre encargo financeiro lançado ao resultado e redução do passivo em aberto.

j) Outros Ativos

Os demais ativos estão apresentados ao custo de aquisição atualizado conforme disposições legais ou contratuais, ajustado ao valor provável de realização.

k) Contas a Pagar a Fornecedores

As contas a pagar aos fornecedores são obrigações a pagar por bens ou serviços que foram adquiridos de fornecedores no curso ordinário dos negócios e são, inicialmente, reconhecidas pelo valor justo e, subsequentemente, mensuradas pelo custo amortizado com o uso do método de taxa de juros efetiva. Na prática, são normalmente reconhecidas ao valor da fatura correspondente, ajustada a valor presente, quando relevante.

l) Empréstimos e Financiamentos

Os empréstimos e financiamentos são reconhecidos, inicialmente, pelo valor justo, líquido dos custos da transação incorridos e são, subsequentemente, demonstrados pelo custo amortizado. Qualquer diferença entre os valores captados (líquidos dos custos da transação) e o valor de resgate é reconhecida na demonstração do resultado durante o período em que os empréstimos estejam em andamento, utilizando o método da taxa de juros efetiva.

Notas explicativas da administração às demonstrações financeiras encerradas em 31 de dezembro de 2023

(Em reais, exceto quando indicado de outra forma)

m) Tributos sobre o lucro

Os tributos sobre o lucro do período compreendem o imposto de renda e a contribuição social, correntes e diferidos. O tributo é reconhecido na demonstração do resultado.

Os encargos de imposto de renda e contribuição social corrente são calculados com base nas leis tributárias promulgadas, na data do balanço do país em que a Empresa atua e gera lucro. A administração avalia, periodicamente, as posições assumidas pela Empresa nas declarações de imposto de renda com relação às situações em que a regulamentação fiscal aplicável dá margem a interpretações. Estabelece provisões, quando apropriado, com base nos valores que deverão ser pagos às autoridades fiscais.

n) Receitas

Reconhecimento

As receitas são reconhecidas e agrupadas por características ou circunstâncias similares de natureza, valores, época e incertezas, levando em consideração a transferência do bem ou dos serviços prometidos, demonstrando o valor efetivamente acordado com o cliente.

Mensuração

A mensuração do preço da transação registra os valores dos bens ou serviços transferidos conforme contrato existente com o cliente utilizando os efeitos de:

- Contraprestação variável;
- Restrição de estimativas de contraprestação variável;
- Existência de componente de financiamento significativo no contrato;
- Contraprestação não monetária; e
- Contraprestação a pagar ao cliente.

A Administração adotou essa nova norma em 2018 e não identificou efeitos relevantes em suas demonstrações financeiras, na qual as obrigações de desempenho são claras e, sendo feita na medida em que a responsabilidade é transferida ao comprador.

o) Julgamento e uso de estimativas contábeis

A preparação de demonstrações financeiras de acordo com as práticas contábeis adotadas no Brasil requer que a administração da Empresa se baseie em estimativas para o registro de certas transações que afetam os ativos e passivos, receitas e despesas, bem como a divulgação de informações sobre dados das suas demonstrações financeiras. Os resultados finais dessas transações e informações, quando de sua efetiva realização em períodos subsequentes, podem diferir dessas estimativas.

Notas explicativas da administração às demonstrações financeiras encerradas em 31 de dezembro de 2023

(Em reais, exceto quando indicado de outra forma)

As políticas contábeis e áreas que requerem um maior grau de julgamento e uso de estimativas na preparação das demonstrações financeiras, são:

Créditos de liquidação duvidosa que são reconhecidos diretamente no resultado do exercício, conforme a expectativa de perdas;

Passivos contingentes que são provisionados de acordo com a expectativa de êxito, obtida e mensurada em conjunto à assessoria jurídica da empresa;

Impairment dos ativos imobilizados e intangíveis;

Vida útil e valor residual dos ativos imobilizados e intangíveis;

p) Resultado por quota

Calculado com base na quantidade de quotas existentes na data do encerramento dos balanços.

NOTA 4 – CAIXA E EQUIVALENTES DE CAIXA

	2023	2022
Caixa	127.716	649.810
Bancos Conta Movimento	154.258	1.741.285
Bancos Contas Bloqueadas	21.448.888	22.665.797
Aplicações Financeiras	17.287.832	44.530.150
Total de Caixa e Equivalentes de Caixa	39.018.694	69.587.042

Os saldos de caixa e equivalente de caixa são mantidos com a finalidade de atender a compromissos de caixa de curto prazo e não para investimento ou outros fins.

NOTA 5 – CONTAS A RECEBER DE CLIENTES

	2023	2022
Clientes	45.341.762	41.612.214
(-) PECLD	(303.904)	(622.738)
Provisão de Faturamento	134.230.214	84.983.970
Total Contas a Receber de Clientes	179.268.072	125.973.446

Notas explicativas da administração às demonstrações financeiras encerradas em 31 de dezembro de 2023

(Em reais, exceto quando indicado de outra forma)

NOTA 6 – ESTOQUES

	2023	2022
Roupas Profissionais	2.995.058	2.501.751
Total de Estoques	2.995.058	2.501.751

NOTA 7 – TRIBUTOS A RECUPERAR

	2023	2022
IRRF a Recuperar	23.100.943	7.068.889
Cofins A Recuperar - Pago A Maior	1.143.007	4.158.991
Pis A Recuperar - Pago A Maior	1.607.516	3.178.926
Retenção CSLL s/ Faturamento	89.201	155.197
Retenção PIS s/ Faturamento	57.711	100.918
Retenção COFINS s/ Faturamento	266.360	583.530
Pis e Cofins Créditos a Compensar	2.546.881	-
IRRF a Recuperar s/ Aplicação Financeira	267.185	-
Impostos a Recuperar Períodos Anteriores	-	40.104
ISS a Recuperar	-	40.704
CSLL a recuperar - Lei 10.833	1.411.406	1.593.254
Pis A Recuperar - Crédito Lei 10833/03	-	329.190
Cofins S/ Faturamento A Recuperar - Crédito Lei 10833/03	-	2.920.352
ICMS a Recuperar	-	146
IRPJ Antecipado	-	182.643
CSLL antecipado	-	390.989
ISS s/ Recebimentos a Recuperar	-	90.611
PIS a Recuperar - Lei 10833/03	-	1.679
COFINS a Recuperar - Lei 10833/03	-	7.731
IRRF a Recuperar s/ Recebimentos	-	17.736
Perdcomp INSS	143	464.862
Perdcomp Créditos PIS	362.774	12.499
PERDCOMP 16114.14916.180821.1.3.02-1414	2.200.349	-
PERDCOMP 06469.33034.170921.1.3.03-6888	50.618	-
PerDcomp Créditos Cofins	42.218	-
PerDcomp Pgto. Ind./maior CSLL	130.346	-
PerDcomp Pgto. Ind./maior IRPJ	160.207	-
DCOMP Aguardando Processo	5.027.637	-
Total de Tributos a Recuperar	38.464.502	21.338.951

ORBENK ADMINISTRAÇÃO E SERVIÇOS LTDA.**Notas explicativas da administração às demonstrações financeiras encerradas em 31 de dezembro de 2023**

(Em reais, exceto quando indicado de outra forma)

NOTA 8 – PARTES RELACIONADAS

	2023	2022
Orbenk Serviços de Segurança Ltda	764.000	-
Sepat Multi Service	16.760.000	6.850.000
Total Ativo	17.524.000	6.850.000
Orbenk Serviços Terceirizados e Apoio	2.137.230	2.489.928
Total Passivo	2.137.230	2.489.928
Total de Partes Relacionadas	19.661.230	9.339.928

NOTA 9 – INVESTIMENTOS

	2023	2022
Pool Empresarial S.A.	8.054.400	7.483.575
Sepat Multi Service Ltda.	-	29.100.000
Orbenk Serviços de Segurança Ltda.	9.636.000	7.722.500
Total de Investimentos	17.690.400	44.306.075

ORBENK ADMINISTRAÇÃO E SERVIÇOS LTDA.

Notas explicativas da administração às demonstrações financeiras encerradas em 31 de dezembro de 2023

(Em reais, exceto quando indicado de outra forma)

NOTA 10 – IMOBILIZADO

	Terrenos	Edificações e Instalações	Máquinas e Equipamentos	Veículos	Móveis e Utensílios	Computadores e Periféricos	Outras Imobilizações	Construções em Andamento	Total
Taxas Anuais de Depreciação		5% a 25%	10%	20%	5% a 10%	20%	4%	0%	
Custo	140.276	6.021.868	5.800.369	935.250	1.071.486	1.878.446	128.907	-	15.976.602
Depreciação Acumulada	-	(1.110.154)	(2.689.870)	(578.381)	(590.387)	(1.162.689)	(12.591)	-	(6.144.072)
Saldo Líquido em 31.12.2021	140.276	4.911.714	3.110.499	356.869	481.099	715.757	116.316	-	9.832.530
Adições	-	2.000.000	746.060	719.256	10.934	67.361	-	10.619	3.554.230
Baixas	-	(3.540.201)	(611.584)	(61.256)	(4.406)	(25.163)	-	-	(4.242.610)
Depreciação	-	(177.115)	(595.265)	(152.203)	(89.301)	(230.815)	(1.099)	-	(1.245.798)
Baixas da Depreciação	-	383.198	289.999	60.989	1.718	11.210	-	-	747.114
Saldo em 31.12.2022	140.276	3.577.596	2.939.709	923.655	400.044	538.350	115.217	10.619	8.645.466
Custo	140.276	4.481.667	5.934.845	1.593.250	1.078.014	1.920.644	128.907	10.619	15.288.222
Depreciação Acumulada	-	(904.071)	(2.995.136)	(669.595)	(677.970)	(1.382.294)	(13.690)	-	(6.642.756)
Saldo Líquido em 31.12.2022	140.276	3.577.596	2.939.709	923.655	400.044	538.350	115.217	10.619	8.645.466
Adições	-	50.000	610.276	232.830	27.174	121.914	-	-	1.042.194
Baixas	-	-	(124.968)	(700.190)	-	(16.225)	-	(10.619)	(852.002)
Reclassificações	-	-	(10.029)	-	9.381	648	-	-	-
Depreciação	-	(180.596)	(529.167)	(180.664)	(88.833)	(215.510)	(1.100)	-	(1.195.870)
Reclassificações	-	-	4.330	-	(3.756)	(574)	-	-	-
Baixas da Depreciação	-	-	49.491	58.333	-	8.308	-	-	116.132
Saldo em 31.12.2023	140.276	3.447.000	2.939.642	333.964	344.010	436.911	114.117	-	7.755.920
Custo	140.276	4.531.667	6.410.124	1.125.890	1.114.569	2.026.981	128.907	-	15.478.414
Depreciação Acumulada	-	(1.084.667)	(3.470.482)	(791.926)	(770.559)	(1.590.070)	(14.790)	-	(7.722.494)
Saldo Líquido em 31.12.2023	140.276	3.447.000	2.939.642	333.964	344.010	436.911	114.117	-	7.755.920

ORBENK ADMINISTRAÇÃO E SERVIÇOS LTDA.**Notas explicativas da administração às demonstrações financeiras encerradas em 31 de dezembro de 2023**

(Em reais, exceto quando indicado de outra forma)

NOTA 11 – INTANGÍVEL

	Software	Ágio de Incorporação	Total
Taxas Anuais de Amortização	20%	10%	
Custo	131.607	102.194	233.801
Amortização Acumulada	(131.247)	(101.342)	(232.589)
Saldo Líquido em 31.12.2021	360	852	1.212
Adições	3.198	-	3.198
Baixas	(1.354)	-	(1.354)
Amortização	(486)	-	(486)
Saldo em 31.12.2022	1.718	852	2.570
Custo	133.451	102.194	235.645
Amortização Acumulada	(131.733)	(101.342)	(233.075)
Saldo Líquido em 31.12.2022	1.718	852	2.570
Adições	3.352	-	3.352
Amortização	(740)	-	(740)
Saldo em 31.12.2023	4.330	852	5.182
Custo	136.803	102.194	238.997
Amortização Acumulada	(132.473)	(101.342)	(233.815)
Saldo Líquido em 31.12.2023	4.330	852	5.182

NOTA 12 – FORNECEDORES

	2023	2022
Fornecedores Diversos	2.787.056	4.155.723
Fornecedores V.A.	1.142.896	11.565.255
Total Circulante	3.929.952	15.720.978
Fornecedores Diversos	480.666	-
Total Não Circulante	480.666	-
Total de Fornecedores	4.410.618	15.720.978

ORBENK ADMINISTRAÇÃO E SERVIÇOS LTDA.**Notas explicativas da administração às demonstrações financeiras encerradas em 31 de dezembro de 2023**

(Em reais, exceto quando indicado de outra forma)

NOTA 13 – EMPRÉSTIMOS E FINANCIAMENTOS

	2023	2022
Financiamento para Capital de Giro	2.635	26.981.891
Financiamento para Aquisição de Ativos	127.208	23.241
Financiamentos Bancários	1.392.529	871.306
Total de Empréstimos e Financiamentos	1.522.372	27.876.438

NOTA 14 - OBRIGAÇÕES SOCIAIS E TRABALHISTAS

	2023	2022
Ordenados e Salários a Pagar	21.584.015	17.994.854
FGTS a Recolher	3.760.188	2.819.896
INSS a Recolher	3.085.591	2.665.014
Pensão Alimentícia	23.373	-
Pró-labore a Pagar	13.211	14.393
Contribuição Sindical a Recolher	581.406	274.469
Plano de Saúde a Pagar	-	438.408
INSS - Retenção Terceiros - 11%	-	114.464
Rescisões a Pagar	1.324.738	316.913
Provisão Férias	41.828.497	37.123.907
Total de Obrigações Sociais e Trabalhistas	72.201.019	61.762.318

ORBENK ADMINISTRAÇÃO E SERVIÇOS LTDA.**Notas explicativas da administração às demonstrações financeiras encerradas em 31 de dezembro de 2023**

(Em reais, exceto quando indicado de outra forma)

NOTA 15 - OBRIGAÇÕES FISCAIS

	2023	2022
ISS a Recolher	43.820	40.166
CSLL a Pagar	-	2.961.727
PIS a Recolher	451.357	836.176
COFINS a Recolher	2.095.786	3.871.771
Retenções de Impostos a Recolher	56.638	42.542
IRPJ a Pagar	-	3.565.429
IRRF a Recolher	18.809	12.997
IRRF s/ Salário a Recolher	331.892	484.643
ISS Retido	1.016	-
PIS a Recolher Diferido – Art. 7 Lei 10833/2003	368.489	612.249
COFINS Diferido – Art. 7 Lei 10833/2003	1.699.973	3.495.086
PIS s/ Provisão de Faturamento	872.496	552.396
COFINS s/ Provisão de Faturamento	4.026.907	2.549.519
ISS s/ Provisão de Faturamento	2.684.604	1.699.679
Total de Obrigações Fiscais	12.651.787	20.724.380

NOTA 16 - PATRIMÔNIO LÍQUIDO

O Capital Social é de R\$ 3.250.000 (três milhões, duzentos e cinquenta mil reais), dividido em 3.250.000 (três milhões, duzentos e cinquenta mil quotas) no valor unitário de R\$ 1,00 (um real) cada.

NOTA 17 – RECEITA LÍQUIDA

	2023	2022
Venda de Serviços	31.031.329	21.530.269
Venda de Serviços para Órgãos Públicos	696.164.803	784.522.673
Provisão Faturamento	49.246.245	(47.884.995)
Receita Bruta	776.442.377	758.167.947
(-) Cancelamentos	(13.439.783)	(10.615.543)
(-) Impostos sobre as vendas	(44.401.560)	(31.108.261)
Receita Líquida	718.601.034	716.444.143

ORBENK ADMINISTRAÇÃO E SERVIÇOS LTDA.**Notas explicativas da administração às demonstrações financeiras encerradas em 31 de dezembro de 2023**

(Em reais, exceto quando indicado de outra forma)

NOTA 18 – RECEITAS E DESPESAS FINANCEIRAS

	2023	2022
Descontos Obtidos	74.389	251.085
Juros Recebidos ou Auferidos	4.586	12.689
Rendimentos Aplicação Financeira	2.801.780	1.751.108
Selic	2.923.535	1.107.863
Total de Receitas Financeiras	5.804.290	3.122.745
Juros Pagos ou Incorridos	(3.024.021)	(5.726.635)
Descontos Concedidos	(85.356)	(104.189)
Tarifas Bancárias	(121.429)	(239.306)
I.O.F.	(59.546)	(1.012.118)
Multas Recebidas	(10.206)	-
PIS sobre Receitas Financeiras	(29.936)	(6.994)
COFINS sobre Receitas Financeiras	(184.221)	(41.374)
Total de Despesas Financeiras	(3.514.715)	(7.130.616)
Resultado Financeiro Líquido	2.289.575	(4.007.871)

NOTA 19 – SEGUROS

As premissas de análise de riscos adotadas, dada a sua natureza, não fazem parte do escopo de auditoria e, conseqüentemente não foram auditadas pelos nossos auditores independentes.

NOTA 20 – PROVISÕES PARA CONTINGÊNCIAS

A Empresa possui diversos processos em andamento de natureza cível e trabalhista, decorrentes do curso normal de seus negócios.

Para os processos em andamento em 31 de dezembro de 2023, foram avaliadas a expectativa de perda pelos assessores jurídicos da Empresa, o montante de R\$ 2.644.333, em processos classificados como perda provável. Administração possui em seu ativo o montante de R\$ 3.510.409 em depósitos judiciais e optou por constituir provisões para litígios no montante de R\$ 59.024, com base em seu julgamento histórico de perdas para processos semelhantes.

ORBENK ADMINISTRAÇÃO E SERVIÇOS LTDA.

Notas explicativas da administração às demonstrações financeiras encerradas em 31 de dezembro de 2023

(Em reais, exceto quando indicado de outra forma)

Existem outros processos em andamento em 31 de dezembro de 2023, foram considerados como perda possível pelos assessores jurídicos no montante de R\$ 3.032.294, e, portanto, não exigem constituição de provisão.

* * * * *

RB - 20240404 05 - ADM ORBENK - Demonstrações Financeiras 31.12.23.pdf

Documento número 1e5c8162-4d84-4e67-92fd-b042c71e61b1



Assinaturas



Simone Mathias Leite

Assinou

Pontos de autenticação:

Assinatura na tela

IP: 186.225.7.186 / Geolocalização: -26.304400, -48.848600

Dispositivo: Mozilla/5.0 (Windows NT 10.0; Win64; x64)

AppleWebKit/537.36 (KHTML, like Gecko) Chrome/123.0.0.0

Safari/537.36 Edg/123.0.0.0

Data e hora: Abril 04, 2024, 17:56:29

E-mail: simone@sappia.com.br

Telefone: + 5555479999205

ZapSign Token: 188ebc68-****-****-****-22251439e354



Assinatura de Simone Mathias Leite



Hash do documento original (SHA256):

db232a692505cd26a1f5fcef3d550e3429a93202e81a707339dab2c6a6f90445

Verificador de Autenticidade:

<https://app.zapsign.com.br/verificar/autenticidade?doc=1e5c8162-4d84-4e67-92fd-b042c71e61b1>

Integridade do documento certificada digitalmente pela ZapSign (ICP-Brasil):

<https://zapsign.com.br/validacao-documento/>

Este Log é exclusivo e parte integrante do documento de identificação 1e5c8162-4d84-4e67-92fd-b042c71e61b1, conforme os Termos de Uso da ZapSign em zapsign.com.br

DECLARAÇÃO INDICES BALANÇO 2023

ORBENK – Administração e Serviços Ltda., sediada na Rua Dona Leopoldina, 26, Centro, na Cidade e Comarca de Joinville/SC, inscrita no CNPJ nº 79.283.065/0001-41 e com filial estabelecida à Rua Chile, 1107 – Loja 02 Térreo, Prado Velho, Curitiba/PR, registrada no CNPJ nº 79.283.065/0003-03, e filial estabelecida à Prq Jonas Ramos, 209 – Centro, Lages/SC, registrada no CNPJ nº 79.283.065/0009-07, através de seu representante e contador infra-assinados, DECLARA abaixo os índices extraídos do balanço/2023:

Índice de Liquidez Geral:

$$\text{ILG} = \frac{\text{ATIVO CIRCULANTE} + \text{REALIZÁVEL A LONGO PRAZO}}{\text{PASSIVO CIRCULANTE} + \text{EXIGÍVEL A LONGO PRAZO}} = \frac{297.724.050,62}{103.690.503,65} = \mathbf{2,87}$$

Índice de Liquidez Corrente:

$$\text{ILC} = \frac{\text{Ativo Circulante}}{\text{Passivo Circulante}} = \frac{297.724.050,62}{103.209.837,51} = \mathbf{2,88}$$

Índice de Liquidez Seca:

$$\text{ILS} = \frac{\text{Ativo Circulante} - \text{Estoques}}{\text{Passivo Circulante}} = \frac{294.728.992,67}{103.209.837,51} = \mathbf{2,86}$$

Índice de Endividamento Líquido:

$$\text{IEL} = \frac{\text{Passivo Circulante} + \text{Exigível a Longo Prazo}}{\text{Patrimônio Líquido}} = \frac{103.690.503,65}{219.485.049,85} = \mathbf{0,47}$$

Índice de Endividamento Total:

$$\text{IE} = \frac{\text{PASSIVO CIRCULANTE} + \text{EXIGÍVEL A LONGO PRAZO}}{\text{ATIVO TOTAL}} = \frac{103.690.503,65}{323.175.553,50} = \mathbf{0,32}$$

Rentabilidade do Patrimônio Líquido:

$$\text{RPL} = \frac{\text{Lucro} / \text{Prejuízo do Exercício}}{\text{Patrimônio Líquido}} = \frac{74.222.548,27}{219.485.049,85} = \mathbf{0,34}$$

Solvência Geral:

$$\text{SG} = \frac{\text{ATIVO TOTAL}}{\text{PASSIVO CIRCULANTE} + \text{EXIGÍVEL A LONGO PRAZO}} = \frac{323.175.553,50}{103.690.503,65} = \mathbf{3,12}$$

LARISSA

STEINBACH:09

096022980

Assinado de forma digital
por LARISSA
STEINBACH:09096022980
Dados: 2025.06.30
17:41:48 -03'00'

Documento assinado digitalmente
RONALDO BENKENDORF
Data: 03/07/2025 09:09:12-0300
Verifique em: <https://validar.i.gov.br/>

Larissa Steinbach

Contador CRC SC-045897/O-7

CPF: 090.960.229-80

Ronaldo Benkendorf

CPF 751.256.849-53

Sócio Administrador

Fator de Insolvência:

$$F.I. = (RP \times 0,05) + (LG \times 1,65) + (LS \times 3,55) - (LC \times 1,06) - (GE \times 0,33)$$

$$F.I. = (0,34 \times 0,05) + (2,87 \times 1,65) + (2,86 \times 3,55) - (2,88 \times 1,06) - (0,32 \times 0,33) = 11,73$$

Cálculo do capital circulante (CCL) ou capital de giro:

Ativo circulante - passivo circulante = R\$ 194.514.213,11

Ativo Circulante =	R\$ 297.724.050,62
Passivo Circulante=	R\$ 103.209.837,51

Patrimônio Líquido: R\$ 219.485.049,85

DECLARA, para os devidos fins, que utiliza o seguinte regime de Tributação do Imposto de Renda Pessoa Jurídica – IRPJ e da Contribuição Social sobre o Lucro Líquido – CSLL:

- ☒ (X) LUCRO REAL
- ☐ () LUCRO PRESUMIDO
- ☐ () LUCRO ARBITRADO
- ☐ () SIMPLES

DECLARA que a empresa não se enquadra no conceito de microempresa e empresa de pequeno porte e que a empresa goza de boa situação financeira.

LARISSA
STEINBACH:0
9096022980

Assinado de forma
digital por LARISSA
STEINBACH:090960229
80
Dados: 2025.06.30
16:34:00 -03'00'

Larissa Steinbach
Contador CRC SC-045897/O-7
CPF: 090.960.229-80



RONALDO BENKENDORF
CPF 751.256.849-53
Sócio Administrador

RECIBO DE ENTREGA DE ESCRITURAÇÃO CONTÁBIL DIGITAL

IDENTIFICAÇÃO DO TITULAR DA ESCRITURAÇÃO

NIRE 42200795231	CNPJ 79.283.065/0001-41	
NOME EMPRESARIAL Orbenk Administração e Serviços Ltda		

IDENTIFICAÇÃO DA ESCRITURAÇÃO

FORMA DA ESCRITURAÇÃO CONTÁBIL Livro Diário (Completo - sem escrituração Auxiliar)	PERÍODO DA ESCRITURAÇÃO 01/01/2024 a 31/12/2024
NATUREZA DO LIVRO DIARIO	NÚMERO DO LIVRO 64
IDENTIFICAÇÃO DO ARQUIVO (HASH) 5E.FA.72.BE.10.84.12.D0.81.1A.5A.9B.72.75.BB.FF.38.4B.46.67	

QUALIFICAÇÃO DO SIGNATARIO	CPF/CNPJ	NOME	Nº SÉRIE DO CERTIFICADO	VALIDADE	RESPONSÁVEL LEGAL
Contador	02019904900	NEIDE CRISTINA JACOBI DE ARAUJO: 02019904900	117677626750992712 2260194	13/01/2025 a 13/01/2026	Não
SIGNATÁRIO DA ECD COM E-CNPJ OU E-PJ	79283065000141	ORBENK ADMINISTRACAO E SERVICOS LTDA: 79283065000141	621289557770454636 223387	30/04/2024 a 30/04/2025	Sim

NÚMERO DO RECIBO:
5E.FA.72.BE.10.84.12.D0.81.1A.5A.9B.
72.75.BB.FF.38.4B.46.67-6

Escrituração recebida via Internet
pelo Agente Receptor SERPRO

em 07/03/2025 às 11:41:40

E6.BC.B1.D1.13.99.33.42
FD.6C.35.46.49.47.E9.D9

Considera-se autenticado o livro contábil a que se refere este recibo, dispensando-se a autenticação de que trata o art. 39 da Lei nº 8.934/1994. Este recibo comprova a autenticação.

BASE LEGAL: Decreto nº 1.800/1996, com a alteração do Decreto nº 8.683/2016, e arts. 39, 39-A, 39-B da Lei nº 8.934/1994 com a alteração da Lei Complementar nº 1247/2014.

TERMOS DE ABERTURA E ENCERRAMENTO



Entidade: Orbenk Administração e Serviços Ltda
Período da Escrituração: 01/01/2024 a 31/12/2024 CNPJ: 79.283.065/0001-41
Número de Ordem do Livro: 64

TERMO DE ABERTURA

Nome Empresarial	Orbenk Administração e Serviços Ltda
NIRE	42200795231
CNPJ	79.283.065/0001-41
Número de Ordem	64
Natureza do Livro	DIARIO
Município	Joinville
Data do arquivamento dos atos constitutivos	02/04/1986
Data de arquivamento do ato de conversão de sociedade simples em sociedade empresária	
Data de encerramento do exercício social	31/12/2024
Quantidade total de linhas do arquivo digital	1008173

TERMO DE ENCERRAMENTO

Nome Empresarial	Orbenk Administração e Serviços Ltda
Natureza do Livro	DIARIO
Número de ordem	64
Quantidade total de linhas do arquivo digital	1008173
Data de inicio	01/01/2024
Data de término	31/12/2024

Este documento é parte integrante de escrituração cuja autenticação se comprova pelo recibo de número 5E.FA.72.BE.10.84.12.D0.81.1A.5A.9B.72.75.BB.FF.38.4B.46.67-6, nos termos do Decreto nº 8.683/2016.

Este relatório foi gerado pelo Sistema Público de Escrituração Digital – Sped

Versão 10.2.3 do Visualizador

Página 1 de 1

DADOS DAS ASSINATURAS




Entidade:	Orbenk Administração e Serviços Ltda		
Período da Escrituração:	01/01/2024 a 31/12/2024	CNPJ:	79.283.065/0001-41
Número de Ordem do Livro:	64		

Dados das Assinaturas da Escrituração

Qualificação do Assinante	Contador
Tipo do Certificado	Pessoa Física
CPF / CNPJ	020.199.049-00
Nº de Série do Certificado	1176776267509927122260194
Nome do Signatário	NEIDE CRISTINA JACOBI DE ARAUJO:02019904900
Autoridade Certificadora Emissora	AC SyngularID Multipla
Validade	13/01/2025 a 13/01/2026

Qualificação do Assinante	SIGNATÁRIO DA ECD COM E-CNPJ OU E-PJ
Tipo do Certificado	Pessoa Jurídica
CPF / CNPJ	751.256.849-53
Nº de Série do Certificado	621289557770454636223387
Nome do Signatário	ORBENK ADMINISTRACAO E SERVICOS LTDA:79283065000141
Autoridade Certificadora Emissora	AC SyngularID Multipla
Validade	30/04/2024 a 30/04/2025

IDENTIFICAÇÃO DA ESCRITURACAO					
Dados da pessoa jurídica					
CNPJ:	79.283.065/0001-41	Identificação da SCP:		NIRE:	42200795231
Nome da empresa:	Orbenk Administração e Serviços Ltda			UF:	SC
Dados da Escrituração					
Período e da escrituração:	01/01/2024 a 31/12/2024		Finalidade:	Original	
Forma:	G - Livro Diário (Completo - sem escrituração)		Versão do leiaute:	9.00	
Nro de ordem:	64	Natureza do livro:	DIARIO	Início de período:	0-Normal (Início no primeiro dia do ano ou do mês)
Situação Especial:					
Tipo da ECD:	0-ECD de empresa não participante de SCP				
Grande Porte:	0-Empresa não é entidade sujeita a auditoria independente				
Moeda Funcional:	N - Não	ECD's consolidadas:	N - Não	Modalidade da ECD:	0-Escrituração Centralizada
Código do plano referencial:	1-PJ em Geral - Lucro Real				

BALANÇO PATRIMONIAL



Entidade: Orbenk Administração e Serviços Ltda
Período da Escrituração: 01/01/2024 a 31/12/2024 CNPJ: 79.283.065/0001-41
Número de Ordem do Livro: 64
Período Selecionado: 01 de janeiro de 2024 a 31 de dezembro de 2024

Descrição	Nota	Saldo Inicial	Saldo Final
ATIVO		R\$ 323.175.553,50	R\$ 337.262.089,51
ATIVO CIRCULANTE		R\$ 297.724.050,62	R\$ 309.297.521,51
DISPONIBILIDADES		R\$ 39.018.693,86	R\$ 25.089.261,92
CAIXA GERAL		R\$ 127.716,22	R\$ 249.264,24
Caixa Matriz		R\$ 127.716,22	R\$ 249.264,24
DEPÓSITOS BANCÁRIOS À VISTA		R\$ 21.603.146,14	R\$ 24.502.556,07
Bancos Conta Movimento - No País		R\$ 21.603.146,14	R\$ 24.502.556,07
VALORES MOBILIÁRIOS - NÃO HEDGE - NO PAÍS		R\$ 17.287.831,50	R\$ 337.441,61
Títulos Mantidos até o Vencimento - No País		R\$ 17.287.831,50	R\$ 337.441,61
CRÉDITOS		R\$ 255.710.298,81	R\$ 281.958.698,51
ADIANTAMENTOS		R\$ 15.288.788,49	R\$ 20.764.956,79
Adiantamentos a Fornecedores - no País - Circulante		R\$ 10.528.888,07	R\$ 15.786.502,30
Adiantamentos a Funcionários - Circulante		R\$ 4.759.900,42	R\$ 4.978.454,49
DUPLICATAS A RECEBER		R\$ 179.268.071,50	R\$ 201.074.011,01
Duplicatas a Receber - Operações com Partes Não Relacionadas - no País		R\$ 179.571.976,20	R\$ 201.586.123,18
(-) (-) Perdas Estimadas em Créditos de Liquidação Duvidosa - Duplicatas a Receber		R\$ (303.904,70)	R\$ (512.112,17)
TRIBUTOS A COMPENSAR		R\$ 38.469.194,92	R\$ 42.711.775,03
Imposto de Renda Retido na Fonte (IRRF)		R\$ 23.372.820,92	R\$ 39.875.668,39
CSLL Retida na Fonte		R\$ 1.500.607,43	R\$ 2.107.683,88
PIS/PASEP Retido na Fonte		R\$ 1.665.227,00	R\$ 104.361,78
COFINS Retida na Fonte		R\$ 266.360,31	R\$ 474.718,22
COFINS a Compensar		R\$ 1.143.006,45	R\$ 0,00
Outros Tributos a Compensar		R\$ 10.521.172,81	R\$ 149.342,76
OUTROS CRÉDITOS - CIRCULANTE		R\$ 22.684.243,90	R\$ 17.407.955,68
Dividendos a Receber - Circulante - No País		R\$ 1.625.715,33	R\$ 2.257.664,54
Demais Créditos a Receber - Circulante		R\$ 21.058.528,57	R\$ 15.150.291,14
ESTOQUES		R\$ 2.995.057,95	R\$ 2.249.561,08
ESTOQUES SERVIÇOS		R\$ 2.995.057,95	R\$ 2.249.561,08
Materiais Aplicados na Produção de Serviços		R\$ 2.995.057,95	R\$ 2.249.561,08
ATIVO NÃO CIRCULANTE		R\$ 25.451.502,88	R\$ 27.964.568,00

Este documento é parte integrante de escrituração cuja autenticação se comprova pelo recibo de número 5E.FA.72.BE.10.84.12.D0.81.1A.5A.9B.72.75.BB.FF.38.4B.46.67-6, nos termos do Decreto nº 8.683/2016.

Este relatório foi gerado pelo Sistema Público de Escrituração Digital – Sped

Versão 10.2.3 do Visualizador

Página 1 de 4

BALANÇO PATRIMONIAL



Entidade: Orbenk Administração e Serviços Ltda

Período da Escrituração: 01/01/2024 a 31/12/2024

CNPJ: 79.283.065/0001-41

Número de Ordem do Livro: 64

Período Selecionado: 01 de janeiro de 2024 a 31 de dezembro de 2024

Descrição	Nota	Saldo Inicial	Saldo Final
INVESTIMENTOS		R\$ 17.690.400,05	R\$ 18.488.913,70
PARTICIPAÇÕES PERMANENTES EM SOCIEDADES - NO PAÍS		R\$ 17.690.400,05	R\$ 18.488.913,70
Participações Permanentes em Controladas - no País		R\$ 17.690.400,05	R\$ 18.488.913,70
IMOBILIZADO		R\$ 7.755.920,35	R\$ 9.472.363,31
IMOBILIZADO - AQUISIÇÃO		R\$ 7.597.510,12	R\$ 9.382.633,01
Terrenos		R\$ 140.275,89	R\$ 140.275,89
Edifícios e Construções		R\$ 4.559.167,28	R\$ 4.559.167,28
Construções em Andamento - Imóvel Próprio		R\$ 0,00	R\$ 145.000,00
Máquinas, Equipamentos e Instalações Industriais		R\$ 6.161.098,41	R\$ 8.344.718,28
Móveis, Utensílios e Instalações Comerciais		R\$ 1.114.568,55	R\$ 1.365.233,97
Veículos		R\$ 1.125.890,02	R\$ 1.081.723,31
Outras Imobilizações por Aquisição		R\$ 1.792.066,10	R\$ 1.978.045,75
(-) (-) Depreciação Acumulada - Imobilizado		R\$ (7.295.556,13)	R\$ (8.231.531,47)
IMOBILIZADO - BENS OBJETO DE ARRENDAMENTO		R\$ 158.410,23	R\$ 89.730,30
Máquinas, Equipamentos e Instalações Industriais		R\$ 249.025,34	R\$ 249.025,34
Outras Imobilizações por Arrendamento		R\$ 336.322,33	R\$ 285.843,22
(-) (-) Depreciação Acumulada - Imobilizado - Bens objeto de arrendamento		R\$ (426.937,44)	R\$ (445.138,26)
INTANGÍVEL		R\$ 5.182,48	R\$ 3.290,99
ATIVOS INTANGÍVEIS		R\$ 5.182,48	R\$ 3.290,99
Software ou Programas de Computador		R\$ 136.802,65	R\$ 136.802,65
(-) (-) Amortização Acumulada - Intangível		R\$ (132.472,58)	R\$ (133.511,66)
Outros Intangíveis		R\$ 102.194,00	R\$ 102.194,00
(-) (-) Outras Contas Redutoras do Intangível		R\$ (101.341,59)	R\$ (102.194,00)
PASSIVO		R\$ 323.175.553,50	R\$ 337.262.089,51
PASSIVO CIRCULANTE		R\$ 103.209.837,51	R\$ 140.541.087,16
OBRIGAÇÕES DO CIRCULANTE		R\$ 103.209.837,51	R\$ 140.541.087,16
BENEFÍCIOS E ENCARGOS SOCIAIS - CIRCULANTE		R\$ 30.372.522,46	R\$ 44.232.591,55
Salários e Remunerações a Pagar		R\$ 21.597.226,00	R\$ 27.349.034,00
INSS a Recolher		R\$ 3.085.591,37	R\$ 11.919.519,42

Este documento é parte integrante de escrituração cuja autenticação se comprova pelo recibo de número 5E.FA.72.BE.10.84.12.D0.81.1A.5A.9B.72.75.BB.FF.38.4B.46.67-6, nos termos do Decreto nº 8.683/2016.

Este relatório foi gerado pelo Sistema Público de Escrituração Digital – Sped

BALANÇO PATRIMONIAL



Entidade: Orbenk Administração e Serviços Ltda

Período da Escrituração: 01/01/2024 a 31/12/2024

CNPJ: 79.283.065/0001-41

Número de Ordem do Livro: 64

Período Selecionado: 01 de janeiro de 2024 a 31 de dezembro de 2024

Descrição	Nota	Saldo Inicial	Saldo Final
FGTS a Recolher		R\$ 3.760.187,70	R\$ 3.974.806,62
Benefícios Não Monetários		R\$ 23.373,21	R\$ 27.303,81
Outros Benefícios de Curto Prazo		R\$ 581.406,27	R\$ 807.186,99
Benefícios Rescisórios		R\$ 1.324.737,91	R\$ 154.740,71
FORNECEDORES - CIRCULANTE		R\$ 6.578.848,79	R\$ 9.498.287,19
Fornecedores - Operações com Partes Não Relacionadas - No País - Circulante		R\$ 6.578.848,79	R\$ 9.498.287,19
EMPRÉSTIMOS OU FINANCIAMENTOS - CIRCULANTE		R\$ 11.695.039,53	R\$ 20.142.163,41
Empréstimos ou Financiamentos - no País - Circulante		R\$ 11.695.039,53	R\$ 20.142.163,41
OBRIGAÇÕES FISCAIS - CIRCULANTE		R\$ 12.651.786,83	R\$ 14.810.771,37
IRRF a Recolher - Circulante		R\$ 350.701,59	R\$ 771.161,13
ICMS a Recolher - Circulante		R\$ 0,00	R\$ 32,15
PIS a Recolher - Circulante		R\$ 1.692.341,81	R\$ 1.859.577,93
COFINS a Recolher - Circulante		R\$ 7.822.665,58	R\$ 8.584.944,53
Tributos Municipais a Recolher		R\$ 2.729.440,04	R\$ 3.561.899,27
Outros Tributos a Recolher - Circulante		R\$ 56.637,81	R\$ 33.156,36
PROVISÕES - CIRCULANTE		R\$ 41.828.496,82	R\$ 51.747.090,15
Férias a Pagar		R\$ 41.828.496,82	R\$ 51.747.090,15
OUTRAS OBRIGAÇÕES - CIRCULANTE		R\$ 83.143,08	R\$ 110.183,49
Passivo Contingente Assumido em Combinação de Negócios - Circulante		R\$ 59.023,72	R\$ 59.023,72
Outras Obrigações - Circulante		R\$ 24.119,36	R\$ 51.159,77
PASSIVO NÃO-CIRCULANTE		R\$ 480.666,14	R\$ 160.222,10
OBRIGAÇÕES A LONGO PRAZO		R\$ 480.666,14	R\$ 160.222,10
EMPRÉSTIMOS E FINANCIAMENTOS - LONGO PRAZO		R\$ 480.666,14	R\$ 160.222,10
Fornecedores - No País - Longo Prazo		R\$ 480.666,14	R\$ 160.222,10
PATRIMÔNIO LÍQUIDO		R\$ 219.485.049,85	R\$ 196.560.780,25
CAPITAL SOCIAL		R\$ 3.250.000,00	R\$ 3.250.000,00
CAPITAL REALIZADO - DE RESIDENTE NO PAÍS		R\$ 3.250.000,00	R\$ 3.250.000,00
Capital Subscrito de Domiciliados e Residentes no País		R\$ 3.250.000,00	R\$ 3.250.000,00
RESERVAS		R\$ 1.509.337,47	R\$ 1.509.337,47
RESERVAS DE REAVALIAÇÃO		R\$ 1.509.337,47	R\$ 1.509.337,47

Este documento é parte integrante de escrituração cuja autenticação se comprova pelo recibo de número 5E.FA.72.BE.10.84.12.D0.81.1A.5A.9B.72.75.BB.FF.38.4B.46.67-6, nos termos do Decreto nº 8.683/2016.

Este relatório foi gerado pelo Sistema Público de Escrituração Digital – Sped

Versão 10.2.3 do Visualizador

Página 3 de 4

BALANÇO PATRIMONIAL



Entidade: Orbenk Administração e Serviços Ltda
Período da Escrituração: 01/01/2024 a 31/12/2024 CNPJ: 79.283.065/0001-41
Número de Ordem do Livro: 64
Período Selecionado: 01 de janeiro de 2024 a 31 de dezembro de 2024

Descrição	Nota	Saldo Inicial	Saldo Final
Reavaliação de Ativos Próprios		R\$ 1.509.337,47	R\$ 1.509.337,47
OUTRAS CONTAS DO PATRIMÔNIO LÍQUIDO		R\$ 214.725.712,38	R\$ 191.801.442,78
OUTRAS CONTAS DO PATRIMÔNIO LÍQUIDO		R\$ 214.725.712,38	R\$ 191.801.442,78
Lucros Acumulados e/ou Saldo à Disposição da Assembléia		R\$ 214.725.712,38	R\$ 191.801.442,78

Este documento é parte integrante de escrituração cuja autenticação se comprova pelo recibo de número 5E.FA.72.BE.10.84.12.D0.81.1A.5A.9B.72.75.BB.FF.38.4B.46.67-6, nos termos do Decreto nº 8.683/2016.

Este relatório foi gerado pelo Sistema Público de Escrituração Digital – Sped

DEMONSTRAÇÃO DE RESULTADO DO EXERCÍCIO



Entidade: Orbenk Administração e Serviços Ltda

Período da Escrituração: 01/01/2024 a 31/12/2024 CNPJ: 79.283.065/0001-41

Número de Ordem do Livro: 64

Período Selecionado: 01 de janeiro de 2024 a 31 de dezembro de 2024

Descrição	Nota	Saldo anterior	Saldo atual
RESULTADO LÍQUIDO DO PERÍODO		R\$ 74.222.548,27	R\$ 294.119,78
RESULTADO LÍQUIDO DO PERÍODO ANTES DO IRPJ E DA CSLL - ATIVIDADE GERAL		R\$ 63.098.769,19	R\$ 294.119,78
RESULTADO OPERACIONAL		R\$ 63.098.769,19	R\$ 294.119,78
RECEITA LIQUIDA		R\$ 718.601.033,99	R\$ 826.433.057,33
RECEITA BRUTA		R\$ 776.442.376,74	R\$ 901.867.356,93
Receita da Prestação de Serviços no Mercado Interno		R\$ 776.442.376,74	R\$ 901.867.356,93
(-) DEDUÇÕES DA RECEITA BRUTA		R\$ (57.841.342,75)	R\$ (75.434.299,60)
(-) (-) Vendas Canceladas e Devoluções de Vendas		R\$ (13.439.782,80)	R\$ (15.982.871,52)
(-) (-) COFINS Sobre Receita Bruta		R\$ (17.196.508,67)	R\$ (26.583.192,84)
(-) (-) PIS/PASEP Sobre Receita Bruta		R\$ (3.725.910,37)	R\$ (5.759.698,11)
(-) (-) ISS		R\$ (23.479.140,91)	R\$ (27.108.537,13)
(-) CUSTO DOS BENS E SERVIÇOS		R\$ (619.635.893,17)	R\$ (763.193.566,72)
(-) CUSTO DOS BENS E SERVIÇOS VENDIDOS DAS ATIVIDADES EM GERAL		R\$ (619.635.893,17)	R\$ (763.193.566,72)
(-) (-) Custo dos Serviços Prestados		R\$ (619.635.893,17)	R\$ (763.193.566,72)
OUTRAS RECEITAS OPERACIONAIS		R\$ 5.805.053,13	R\$ 4.260.359,83
OUTRAS RECEITAS OPERACIONAIS DAS ATIVIDADES EM GERAL		R\$ 5.805.053,13	R\$ 4.260.359,83
Outras Receitas Financeiras		R\$ 5.794.084,50	R\$ 4.256.736,86
Outras Receitas Operacionais		R\$ 10.968,63	R\$ 3.622,97
(-) DESPESAS OPERACIONAIS		R\$ (15.843.723,55)	R\$ (25.952.245,13)
(-) DESPESAS OPERACIONAIS DAS ATIVIDADES EM GERAL		R\$ (15.843.723,55)	R\$ (25.952.245,13)
(-) (-) Remuneração a Dirigentes e a Conselho de Administração		R\$ (307.814,26)	R\$ (332.348,00)
(-) (-) Ordenados, Salários, Gratificações e Outras Remunerações a Empregados		R\$ (2.310.717,47)	R\$ (3.864.372,87)
(-) (-) Outros Gastos com Pessoal		R\$ (376.418,98)	R\$ (24.992,09)
(-) (-) Outros Serviços Prestados por Pessoa Física ou Jurídica		R\$ (3.372.149,81)	R\$ (10.058.347,93)
(-) (-) Encargos Sociais - Previdência Social		R\$ (800.575,51)	R\$ (1.331.480,26)
(-) (-) Encargos Sociais - FGTS		R\$ (177.759,54)	R\$ (322.069,41)
(-) (-) Encargos Sociais - Outros		R\$ (114.326,14)	R\$ (163.928,40)
(-) (-) Doações a Entidades Civas		R\$ (11.615,36)	R\$ (14.016,88)
(-) (-) Alimentação do Trabalhador		R\$ (579.397,62)	R\$ (462.691,02)
(-) (-) Demais Impostos, Taxas e Contribuições, exceto IR e CSLL		R\$ (120.400,25)	R\$ (208.690,60)

Este documento é parte integrante de escrituração cuja autenticação se comprova pelo recibo de número 5E.FA.72.BE.10.84.12.D0.81.1A.5A.9B.72.75.BB.FF.38.4B.46.67-6, nos termos do Decreto nº 8.683/2016.

Este relatório foi gerado pelo Sistema Público de Escrituração Digital – Sped

Versão 10.2.3 do Visualizador

Página 1 de 3

DEMONSTRAÇÃO DE RESULTADO DO EXERCÍCIO



Entidade: Orbenk Administração e Serviços Ltda

Período da Escrituração: 01/01/2024 a 31/12/2024 CNPJ: 79.283.065/0001-41

Número de Ordem do Livro: 64

Período Selecionado: 01 de janeiro de 2024 a 31 de dezembro de 2024

Descrição	Nota	Saldo anterior	Saldo atual
(-) (-) Aluguéis		R\$ (4.016.290,13)	R\$ (5.114.840,13)
(-) (-) Despesas com Veículos e de Conservação de Bens e Instalações		R\$ (233.104,08)	R\$ (256.815,96)
(-) (-) Propaganda, Publicidade e Patrocínio		R\$ (1.038.286,28)	R\$ (809.539,81)
(-) (-) Multas		R\$ (6.560,17)	R\$ (49.846,25)
(-) (-) Encargos de Depreciação		R\$ (652.244,23)	R\$ (627.252,97)
(-) (-) Provisões para Férias		R\$ (267.101,84)	R\$ (455.947,74)
(-) (-) Provisões para 13º Salário de Empregados		R\$ (189.141,19)	R\$ (329.388,02)
(-) (-) Assistência Médica, Odontológica e Farmacêutica a Empregados		R\$ (6.261,34)	R\$ (40.698,33)
(-) (-) Bens de Pequeno Valor Unitário ou de Vida Útil de até um Ano Deduzidos como Despesa		R\$ (29.045,59)	R\$ (40.974,28)
(-) (-) Despesas com Energia Elétrica		R\$ (222.111,15)	R\$ (274.828,42)
(-) (-) Despesas com Água e Esgoto		R\$ (89.235,77)	R\$ (105.312,60)
(-) (-) Despesas com Telefone e Internet		R\$ (336.346,79)	R\$ (404.974,14)
(-) (-) Despesas com Correios e Malotes		R\$ (411.806,65)	R\$ (465.532,27)
(-) (-) Despesas com Seguros		R\$ (175.013,40)	R\$ (193.356,75)
(-) OUTRAS DESPESAS OPERACIONAIS		R\$ (35.309.559,33)	R\$ (45.062.018,53)
(-) OUTRAS DESPESAS OPERACIONAIS DAS ATIVIDADES EM GERAL		R\$ (35.309.559,33)	R\$ (45.062.018,53)
(-) (-) Outras Despesas Financeiras		R\$ (3.290.352,38)	R\$ (2.817.567,26)
(-) (-) Outras Despesas Operacionais		R\$ (32.019.206,95)	R\$ (42.244.451,27)
OUTRAS RECEITAS, OUTRAS DESPESAS E RESULTADO DE OPERAÇÕES DESCONTINUADAS		R\$ 9.481.858,12	R\$ 3.808.533,00
OUTRAS RECEITAS, OUTRAS DESPESAS E RESULTADO DE OPERAÇÕES DESCONTINUADAS DAS ATIVIDADES EM GERAL		R\$ 9.481.858,12	R\$ 3.808.533,00
Receitas de Alienações de Bens e Direitos do Ativo Não Circulante Investimentos, Imobilizado e Intangível		R\$ 117.126,20	R\$ 188.846,98
(-) (-) Valor Contábil dos Bens e Direitos do Ativo Não Circulante Investimentos, Intangível e Imobilizado Alienados		R\$ (81.847,04)	R\$ (216.139,90)
Receitas de Operações Descontinuadas		R\$ 9.446.578,96	R\$ 3.835.825,92
PROVISÃO PARA CSLL E IRPJ		R\$ 11.123.779,08	R\$ 0,00
(-) PROVISÃO PARA CSLL E IRPJ		R\$ 11.123.779,08	R\$ (0,00)
PROVISÃO PARA CSLL E IRPJ		R\$ 11.123.779,08	R\$ 0,00
(-) PROVISÃO PARA CSLL E IRPJ		R\$ 11.123.779,08	R\$ (0,00)

Este documento é parte integrante de escrituração cuja autenticação se comprova pelo recibo de número 5E.FA.72.BE.10.84.12.D0.81.1A.5A.9B.72.75.BB.FF.38.4B.46.67-6, nos termos do Decreto nº 8.683/2016.

Este relatório foi gerado pelo Sistema Público de Escrituração Digital – Sped

DEMONSTRAÇÃO DE RESULTADO DO EXERCÍCIO



Entidade: Orbenk Administração e Serviços Ltda
Período da Escrituração: 01/01/2024 a 31/12/2024 CNPJ: 79.283.065/0001-41
Número de Ordem do Livro: 64
Período Selecionado: 01 de janeiro de 2024 a 31 de dezembro de 2024

Descrição	Nota	Saldo anterior	Saldo atual
(-) Provisão para Contribuição Social sobre o Lucro Líquido (Atividade Geral)		R\$ 9.479.743,62	R\$ 0,00
(-) Provisão para Imposto de Renda - Pessoa Jurídica (Atividade Geral e Rural)		R\$ 1.644.035,46	R\$ 0,00

Este documento é parte integrante de escrituração cuja autenticação se comprova pelo recibo de número 5E.FA.72.BE.10.84.12.D0.81.1A.5A.9B.72.75.BB.FF.38.4B.46.67-6, nos termos do Decreto nº 8.683/2016.

Este relatório foi gerado pelo Sistema Público de Escrituração Digital – Sped

Versão 10.2.3 do Visualizador

Página 3 de 3



COEFICIENTES DE ANÁLISES

31/12/2024

Ideal

Índice de Liquidez Geral

I.L.G. = Ativo Circulante + Realizável a Longo Prazo

Passivo Circulante + Exigível a Longo Prazo

$$\text{I.L.G.} = \frac{309.297.521,51 + 0,00}{140.541.087,16 + 160.222,10} = \frac{309.297.521,51}{140.701.309,26} = 2,20 = \text{ou} > 1$$

Índice de Liquidez Corrente

I.L.C. = Ativo Circulante

Passivo Circulante

$$\text{I.L.C.} = \frac{309.297.521,51}{140.541.087,16} = \frac{309.297.521,51}{140.541.087,16} = 2,20 = \text{ou} > 1$$

Índice de Liquidez Seca

I.L.S. = Ativo Circulante - Estoques

Passivo Circulante

$$\text{I.L.S.} = \frac{309.297.521,51 - 2.249.561,08}{140.541.087,16} = \frac{307.047.960,43}{140.541.087,16} = 2,18 = \text{ou} > 1$$

Índice de Endividamento Líquido

I.E.L. = Passivo Circulante + Exigível a Longo Prazo

Patrimônio Líquido

$$\text{I.E.L.} = \frac{140.541.087,16 + 160.222,10}{196.560.780,25} = \frac{140.701.309,26}{196.560.780,25} = 0,72 < 1$$

Índice de Endividamento Total

I.E. = Passivo Circulante + Exigível a Longo Prazo

Ativo Total

$$\text{I.E.} = \frac{140.541.087,16 + 160.222,10}{337.262.089,51} = \frac{140.701.309,26}{337.262.089,51} = 0,42 < 0,5$$

Rentabilidade do Patrimônio Líquido

R.P.L. = Lucro / Prejuízo do Exercício (Receita - Despesa)

Patrimônio Líquido

$$\text{R.P.L.} = \frac{294.119,78}{196.560.780,25} = \frac{294.119,78}{196.560.780,25} = 0,00 > 1$$

Solvência Geral

S.G. = Ativo Total

Passivo Circulante + Exigível a Longo Prazo

$$\text{S.G.} = \frac{337.262.089,51}{140.541.087,16 + 160.222,10} = \frac{337.262.089,51}{140.701.309,26} = 2,40 = \text{ou} > 1$$

Fator de Insolvência

F.I. = (RP x 0,05) + (LG x 1,65) + (LS x 3,55) - (LC x 1,06) - (GE x 0,33))

$$\text{F.I.} = (0,00 \times 0,05) + (2,20 \times 1,65) + (2,18 \times 3,55) - (2,20 \times 1,06) - (0,42 \times 0,33) = 8,91 > -3$$



COEFICIENTES DE ANÁLISES

31/12/2023

Ideal

Índice de Liquidez Geral

I.L.G. = Ativo Circulante + Realizável a Longo Prazo

Passivo Circulante + Exigível a Longo Prazo

$$\text{I.L.G.} = \frac{297.724.050,62 + 0,00}{103.209.837,51 + 480.666,14} = \frac{297.724.050,62}{103.690.503,65} = 2,87 = \text{ou} > 1$$

Índice de Liquidez Corrente

I.L.C. = Ativo Circulante

Passivo Circulante

$$\text{I.L.C.} = \frac{297.724.050,62}{103.209.837,51} = \frac{297.724.050,62}{103.209.837,51} = 2,88 = \text{ou} > 1$$

Índice de Liquidez Seca

I.L.S. = Ativo Circulante - Estoques

Passivo Circulante

$$\text{I.L.S.} = \frac{297.724.050,62 - 2.995.057,95}{103.209.837,51} = \frac{294.728.992,67}{103.209.837,51} = 2,86 = \text{ou} > 1$$

Índice de Endividamento Líquido

I.E.L. = Passivo Circulante + Exigível a Longo Prazo

Patrimônio Líquido

$$\text{I.E.L.} = \frac{103.209.837,51 + 480.666,14}{219.485.049,85} = \frac{103.690.503,65}{219.485.049,85} = 0,47 < 1$$

Índice de Endividamento Total

I.E. = Passivo Circulante + Exigível a Longo Prazo

Ativo Total

$$\text{I.E.} = \frac{103.209.837,51 + 480.666,14}{323.175.553,50} = \frac{103.690.503,65}{323.175.553,50} = 0,32 < 0,5$$

Rentabilidade do Patrimônio Líquido

R.P.L. = Lucro / Prejuízo do Exercício (Receita - Despesa)

Patrimônio Líquido

$$\text{R.P.L.} = \frac{74.222.548,27}{219.485.049,85} = \frac{74.222.548,27}{219.485.049,85} = 0,34 > 1$$

Solvência Geral

S.G. = Ativo Total

Passivo Circulante + Exigível a Longo Prazo

$$\text{S.G.} = \frac{323.175.553,50}{103.209.837,51 + 480.666,14} = \frac{323.175.553,50}{103.690.503,65} = 3,12 = \text{ou} > 1$$

Fator de Insolvência

F.I. = (RP x 0,05) + (LG x 1,65) + (LS x 3,55) - (LC x 1,06) - (GE x 0,33))

$$\text{F.I.} = (0,34 \times 0,05) + (2,87 \times 1,65) + (2,86 \times 3,55) - (2,88 \times 1,06) - (0,32 \times 0,33) = 11,73 > -3$$

QUADRO 4
ORBENK ADMINISTRAÇÃO E SERVIÇOS LTDA.
DEMONSTRAÇÕES DO RESULTADO ABRANGENTE EM 31 DE DEZEMBRO
(Em reais)

	<u>2024</u>	<u>2023</u>
Resultado do exercício	<u>294.120</u>	<u>74.222.548</u>
Outros Componentes do Resultado Abrangente	-	-
Total do Resultado Abrangente do Exercício	<u>294.120</u>	<u>74.222.548</u>

"As notas explicativas da administração são parte integrante das demonstrações financeiras".

QUADRO 5
ORBENK ADMINISTRAÇÃO E SERVIÇOS LTDA.
MUTAÇÕES DO PATRIMÔNIO LÍQUIDO DOS EXERCÍCIOS ENCERRADOS EM 31 DE DEZEMBRO
 (Em Reais)

	Capital Social	Reserva de Reavaliação	Lucros Acumulados	Patrimônio Líquido Total
Em 31 de dezembro de 2022	2.250.000	1.509.337	154.914.500	158.673.837
Resultado do Exercício			74.222.548	74.222.548
Resultado Abrangente Total				74.222.548
Transação de Capital com os Sócios				
Distribuição de Lucros			(13.411.336)	(13.411.336)
Aumento Capital Social	1.000.000		(1.000.000)	-
Em 31 de dezembro de 2023	3.250.000	1.509.337	214.725.712	219.485.049
Resultado do Exercício			294.120	294.120
Resultado Abrangente Total				294.120
Transação de Capital com os Sócios				
Distribuição de Lucros			(23.218.389)	(23.218.389)
Em 31 de dezembro de 2024	3.250.000	1.509.337	191.801.443	196.560.780

"As notas explicativas da administração são parte integrante das demonstrações financeiras".

QUADRO 6
ORBENK ADMINISTRAÇÃO E SERVIÇOS LTDA.
DEMONSTRAÇÃO DOS FLUXOS DE CAIXA DOS EXERCÍCIOS ENCERRADOS EM 31 DE DEZEMBRO
MÉTODO INDIRETO
(Em Reais)

	2024	2023
FLUXO DE CAIXA DAS ATIVIDADES OPERACIONAIS		
Resultado do Exercício	294.120	74.222.548
<i>Ajustado por:</i>		
Depreciação e amortização	1.233.964	1.196.610
Resultado da Equivalência Patrimonial	(3.056.178)	(2.403.103)
Valor Residual na baixa de Ativo Imobilizado	216.903	735.870
Variação nos Ativos e Passivos Operacionais		
Contas a Receber de Clientes	(21.805.939)	(53.294.626)
Estoques	745.497	(493.307)
Tributos a Recuperar	(4.247.273)	(17.125.551)
Antecipação de Lucros	(631.950)	(1.244.050)
Depósitos Judiciais	(6.064.080)	(2.326.492)
Outras Contas a Receber	(5.483.158)	(8.190.852)
Fornecedores	1.689.644	(11.310.360)
Obrigações Sociais e Trabalhistas	23.778.663	10.438.701
Obrigações Fiscais	2.158.984	(8.072.593)
Outras Contas a Pagar	1.448.941	10.117.725
Caixa Líquido das Atividades Operacionais	(9.721.862)	(7.749.480)
FLUXO DE CAIXA DAS ATIVIDADES DE INVESTIMENTOS		
Aquisição Ativo Imobilizado e intangível	(3.165.419)	(1.045.546)
Dividendos Recebidos	3.056.178	2.403.103
Aumento/Redução de Investimento	(798.514)	26.615.675
Caixa Líquido das Atividades de Investimentos	(907.755)	27.973.232
FLUXO DE CAIXA DAS ATIVIDADES DE FINANCIAMENTOS		
Partes Relacionadas	19.322.063	(11.026.698)
Variação Líquida de Empréstimos/Financiamentos	596.511	(26.354.066)
Distribuição de Lucros	(23.218.389)	(13.411.336)
Caixa Líquido das Atividades de Financiamentos	(3.299.815)	(50.792.100)
REDUÇÃO DE CAIXA E EQUIVALENTES DE CAIXA	(13.929.432)	(30.568.348)
Caixa e Equivalentes de Caixa no Início do Exercício	39.018.694	69.587.042
Caixa e Equivalentes de Caixa no Final do Exercício	25.089.262	39.018.694

"As notas explicativas da administração são parte integrante das demonstrações financeiras".

ORBENK ADMINISTRAÇÃO E SERVIÇOS LTDA.**Notas explicativas da administração às demonstrações financeiras encerradas em 31 de dezembro de 2024**

(Em reais, exceto quando indicado de outra forma)

NOTA 1 – INFORMAÇÕES GERAIS

A **Orbenk Administração e Serviços Ltda.** é uma sociedade empresarial limitada. Está registrada no CNPJ - Cadastro Nacional de Pessoas Jurídicas sob o nº 79.283.065/0001-41, e NIRE – Número de Inscrição de Registro de Empresas nº NIRE: 42200795231. A empresa está sediada na cidade de Joinville (SC), Rua Dona Leopoldina, 26, Bairro Centro, CEP 89.201-095, onde também se localiza o escritório de atendimento, tendo como objetivo social limpeza em prédios e em domicílios, Obras de terraplenagem, Instalação e manutenção elétrica, Instalações hidráulicas, sanitárias e de gás, Serviços de pintura de edifícios em geral, Obras de alvenaria, Serviços especializados para construção não especificados anteriormente, Serviços de lavagem, lubrificação e polimento de veículos automotores, Atividades auxiliares dos transportes aéreos, exceto operação dos aeroportos e campos de aterrissagem, Serviços de malote não realizados pelo Correio Nacional, Fornecimento de alimentos preparados preponderantemente para empresas, Outras atividades de prestação de serviços de informação não especificadas anteriormente, Holdings de instituições não-financeiras, Outras sociedades de participação, exceto holdings, Aluguel de máquinas e equipamentos para construção sem operador, exceto andaimes, Seleção e agenciamento de mão-de-obra, Locação de mão-de-obra temporária, Fornecimento e gestão de recursos humanos para terceiros, Atividades de monitoramento de sistemas de segurança eletrônico, Outras atividades de serviços de segurança, Serviços combinados para apoio a edifícios, exceto condomínios prediais, Imunização e controle de pragas urbanas, Atividades de limpeza não especificadas anteriormente, Serviços combinados de escritório e apoio administrativo, Atividades de teleatendimento, Medição de consumo de energia elétrica, gás e água. A empresa possui filiais nas cidades de Blumenau/SC, Florianópolis/SC, Curitiba/PR, Joinville/SC, Chapecó/SC, Itajaí/SC, Lages/SC, Porto Alegre/RS, São Paulo/SP, Campo Grande/MS, Cascavel/PR, Foz do Iguaçu/PR, Francisco Beltrão/PR.

NOTA 2 – BASES DE PREPARAÇÃO DAS DEMONSTRAÇÕES FINANCEIRAS**2.1. Declaração de Conformidade**

As demonstrações financeiras da Empresa foram elaboradas e estão sendo apresentadas em conformidade com as práticas contábeis adotadas no Brasil, com atendimento integral da Lei nº 11.638/07 e Lei nº 11.941/09, e pronunciamentos emitidos pelo CPC - Comitê de Pronunciamentos Contábeis e aprovados pelo CFC - Conselho Federal de Contabilidade e pela CVM – Comissão de Valores Mobiliários.

Todas as informações relevantes próprias das demonstrações financeiras, e somente elas, estão sendo evidenciadas, e que correspondem às utilizadas por ela na sua gestão.

2.2. Base de Mensuração

As demonstrações financeiras individuais foram preparadas com base no custo histórico exceto quando as notas explicativas indicarem o contrário. Todas as informações financeiras estão apresentadas em reais.

NOTA 3 - RESUMO DAS PRINCIPAIS POLÍTICAS CONTÁBEIS

a) Classificação de Itens Circulantes e Não Circulantes

No Balanço Patrimonial, ativos e obrigações vincendas ou com expectativa de realização dentro dos próximos 12 meses são classificados como itens circulantes e aqueles com vencimento ou com expectativa de realização superior a 12 meses são classificados como itens não circulantes.

b) Compensações entre Contas

Como regra geral, nas demonstrações financeiras, nem ativos e passivos, ou receitas e despesas são compensados entre si, exceto quando a compensação é requerida ou permitida por um pronunciamento ou norma brasileira de contabilidade e esta compensação reflete a essência da transação.

c) Transações em Moedas Estrangeiras

Os itens nestas demonstrações financeiras são mensurados em moeda funcional Real (R\$), que é a moeda do principal ambiente econômico em que a Empresa atua e na qual é realizada a maioria de suas transações, e são apresentados nesta mesma moeda.

Transações em outras moedas são convertidas para a moeda funcional conforme determinações do Pronunciamento Técnico CPC 02 - Efeitos das Mudanças nas Taxas de Câmbio e Conversão de Demonstrações Financeiras. Os itens monetários são convertidos pelas taxas de fechamento e os itens não monetários pelas taxas de câmbio da data da transação.

d) Valor Recuperável de Ativos Não Financeiros ("Impairment")

O imobilizado e outros ativos não circulantes são submetidos ao teste de recuperabilidade para se identificar perdas por "impairment", anualmente ou quando eventos ou alterações nas circunstâncias indicarem que o valor contábil pode não ser recuperável. A perda por "impairment" é reconhecida pelo montante em que o valor contábil do ativo ultrapassa o valor recuperável, que é o maior entre o preço líquido de venda e o valor em uso de um ativo.

ORBENK ADMINISTRAÇÃO E SERVIÇOS LTDA.**Notas explicativas da administração às demonstrações financeiras encerradas em 31 de dezembro de 2024**

(Em reais, exceto quando indicado de outra forma)

Para fins de avaliação do "impairment", os ativos são agrupados em níveis mais baixos para os quais existam fluxos de caixa identificáveis separadamente (Unidades Geradoras de Caixa – UGC). Em 31 de dezembro de 2024 não foi apurada a redução sobre esses ativos.

e) Caixa e Equivalentes de Caixa

Caixa e equivalentes de caixa incluem numerário em poder da empresa, depósitos bancários de livre movimentação e aplicações financeiras de curto prazo e de alta liquidez com vencimento original em três meses ou menos.

f) Instrumentos Financeiros – CPC 48 (IFRS 9)

O ativo financeiro é classificado como mensurado: a custo amortizado, a valor justo por meio do resultado ou a valor justo por meio de outros resultados abrangentes. Os ativos financeiros não são reclassificados subsequentemente ao reconhecimento inicial.

Ativos financeiros a custo amortizado

Os ativos são mensurados de forma subsequente ao custo amortizado utilizando o método de juros efetivos. O custo amortizado é reduzido por perdas por impairment. A receita de juros, ganhos e perdas cambiais e impairment são reconhecidos diretamente no resultado. Qualquer ganho ou perda no desreconhecimento é reconhecido no resultado.

Ativos financeiros mensurados a valor justo por meio do resultado

Os ativos são subsequentemente mensurados ao valor justo. O resultado líquido, incluindo juros, é reconhecido diretamente no resultado.

Ativos financeiros mensurados a valor justo por meio de outros resultados abrangentes

Os ativos são mensurados de forma subsequente ao valor justo. Os rendimentos e juros calculados utilizando o método de juro efetivo, ganhos e perdas cambiais e impairment são reconhecidos no resultado. Outros resultados líquidos são reconhecidos em outros resultados abrangentes. No desreconhecimento, o resultado acumulado em outros resultados abrangentes é reclassificado para o resultado.

Redução ao valor recuperável dos ativos financeiros

A Empresa mensura a provisão para perda em um montante igual a perda de crédito esperada para a vida inteira. A provisão para riscos de crédito foi calculada com base na análise de riscos dos créditos, que contempla o histórico de perdas, a situação individual dos clientes.

ORBENK ADMINISTRAÇÃO E SERVIÇOS LTDA.**Notas explicativas da administração às demonstrações financeiras encerradas em 31 de dezembro de 2024**

(Em reais, exceto quando indicado de outra forma)

Desreconhecimento

A Empresa desreconhece um ativo financeiro quando os direitos contratuais aos fluxos de caixa do ativo expiram, ou quando a Empresa transfere os direitos contratuais de recebimento aos fluxos de caixa contratuais sobre um ativo financeiro em uma transação na qual substancialmente todos os riscos e benefícios da titularidade do ativo financeiro são transferidos ou na qual a Empresa nem transfere nem mantém substancialmente todos os riscos e benefícios da titularidade do ativo financeiro e também não retém o controle sobre o ativo financeiro.

Compensação

Os ativos ou passivos financeiros são compensados e o valor líquido apresentado no balanço patrimonial quando, e somente quando, a Empresa tenha atualmente um direito legalmente executável de compensar os valores e tenha a intenção de liquidá-los em uma base líquida ou de realizar o ativo e liquidar o passivo simultaneamente.

A Empresa adotou o novo pronunciamento e, considerando as suas transações na data da adoção, não identificou mudança que tivessem impacto relevante na contabilização de contas a receber, empréstimos.

g) Contas a Receber

As contas a receber de clientes correspondem aos valores a receber de clientes pelos serviços prestados.

As contas a receber de clientes no curto prazo, inicialmente, são reconhecidas pelo custo da operação e as de longo prazo pelo custo ajustado a valor presente (quando aplicável).

h) Imobilizado

Os itens do ativo imobilizado são apresentados pelo método do custo, deduzidos da respectiva depreciação. Os custos subsequentes são incluídos no valor contábil do ativo ou reconhecidos como um ativo separado, conforme apropriado, somente quando for provável que fluam benefícios econômicos futuros associados ao item e que o custo do mesmo possa ser mensurado com segurança. O valor contábil de itens ou peças substituídas é baixado. Todos os outros reparos e manutenções são lançados em contrapartida ao resultado do exercício, quando incorridos.

A depreciação é reconhecida no resultado baseando-se no método linear com relação às vidas úteis estimadas de cada parte de um item do imobilizado. Ativos arrendados são depreciados pelo período que for mais curto entre o prazo do arrendamento e as suas vidas úteis, a não ser que esteja razoavelmente certo de que a Empresa irá obter a propriedade ao final do prazo do arrendamento.

ORBENK ADMINISTRAÇÃO E SERVIÇOS LTDA.**Notas explicativas da administração às demonstrações financeiras encerradas em 31 de dezembro de 2024**

(Em reais, exceto quando indicado de outra forma)

Os métodos de depreciação, as vidas úteis e os valores residuais são revisados e ajustados, se apropriado, ao final de cada exercício. O valor contábil de um ativo é imediatamente ajustado se este for maior que seu valor recuperável estimado.

i) Arrendamento Mercantil

Arrendamento mercantil financeiro é aquele em que há transferência substancial dos riscos e benefícios inerentes à propriedade de um ativo. O título de propriedade pode ou não vir a ser transferido.

Os arrendamentos mercantis financeiros são registrados como ativos e passivos similarmente a operações de financiamento por quantias iguais ao valor justo do bem arrendado, ou, se inferior, ao valor presente dos pagamentos mínimos do arrendamento mercantil, cada um determinado no início do arrendamento mercantil. Os pagamentos do arrendamento mercantil são segregados entre encargo financeiro lançado ao resultado e redução do passivo em aberto.

j) Outros Ativos

Os demais ativos estão apresentados ao custo de aquisição atualizado conforme disposições legais ou contratuais, ajustado ao valor provável de realização.

k) Contas a Pagar a Fornecedores

As contas a pagar aos fornecedores são obrigações a pagar por bens ou serviços que foram adquiridos de fornecedores no curso ordinário dos negócios e são, inicialmente, reconhecidas pelo valor justo e, subsequentemente, mensuradas pelo custo amortizado com o uso do método de taxa de juros efetiva. Na prática, são normalmente reconhecidas ao valor da fatura correspondente, ajustada a valor presente, quando relevante.

l) Empréstimos e Financiamentos

Os empréstimos e financiamentos são reconhecidos, inicialmente, pelo valor justo, líquido dos custos da transação incorridos e são, subsequentemente, demonstrados pelo custo amortizado. Qualquer diferença entre os valores captados (líquidos dos custos da transação) e o valor de resgate é reconhecida na demonstração do resultado durante o período em que os empréstimos estejam em andamento, utilizando o método da taxa de juros efetiva.

ORBENK ADMINISTRAÇÃO E SERVIÇOS LTDA.

Notas explicativas da administração às demonstrações financeiras encerradas em 31 de dezembro de 2024

(Em reais, exceto quando indicado de outra forma)

m) Tributos sobre o lucro

Os tributos sobre o lucro do período compreendem o imposto de renda e a contribuição social, correntes e diferidos. O tributo é reconhecido na demonstração do resultado.

Os encargos de imposto de renda e contribuição social corrente são calculados com base nas leis tributárias promulgadas, na data do balanço do país em que a Empresa atua e gera lucro. A administração avalia, periodicamente, as posições assumidas pela Empresa nas declarações de imposto de renda com relação às situações em que a regulamentação fiscal aplicável dá margem a interpretações. Estabelece provisões, quando apropriado, com base nos valores que deverão ser pagos às autoridades fiscais.

n) Receitas

Reconhecimento

As receitas são reconhecidas e agrupadas por características ou circunstâncias similares de natureza, valores, época e incertezas, levando em consideração a transferência do bem ou dos serviços prometidos, demonstrando o valor efetivamente acordado com o cliente.

Mensuração

A mensuração do preço da transação registra os valores dos bens ou serviços transferidos conforme contrato existente com o cliente utilizando os efeitos de:

- Contraprestação variável;
- Restrição de estimativas de contraprestação variável;
- Existência de componente de financiamento significativo no contrato;
- Contraprestação não monetária; e
- Contraprestação a pagar ao cliente.

A Administração adotou essa nova norma em 2018 e não identificou efeitos relevantes em suas demonstrações financeiras, na qual as obrigações de desempenho são claras e, sendo feita na medida em que a responsabilidade é transferida ao comprador.

o) Julgamento e uso de estimativas contábeis

A preparação de demonstrações financeiras de acordo com as práticas contábeis adotadas no Brasil requer que a administração da Empresa se baseie em estimativas para o registro de certas transações que afetam os ativos e passivos, receitas e despesas, bem como a divulgação de informações sobre dados das suas demonstrações financeiras. Os resultados finais dessas transações e informações, quando de sua efetiva realização em períodos subsequentes, podem diferir dessas estimativas.

ORBENK ADMINISTRAÇÃO E SERVIÇOS LTDA.**Notas explicativas da administração às demonstrações financeiras encerradas em 31 de dezembro de 2024**

(Em reais, exceto quando indicado de outra forma)

As políticas contábeis e áreas que requerem um maior grau de julgamento e uso de estimativas na preparação das demonstrações financeiras, são:

Créditos de liquidação duvidosa que são reconhecidos diretamente no resultado do exercício, conforme a expectativa de perdas;

Passivos contingentes que são provisionados de acordo com a expectativa de êxito, obtida e mensurada em conjunto à assessoria jurídica da empresa;

Impairment dos ativos imobilizados e intangíveis;

Vida útil e valor residual dos ativos imobilizados e intangíveis.

p) Resultado por quota

Calculado com base na quantidade de quotas existentes na data do encerramento dos balanços.

NOTA 4 – CAIXA E EQUIVALENTES DE CAIXA

	2024	2023
Caixa	249.264	127.716
Bancos Conta Movimento	121.524	154.258
Bancos Contas Vinculadas	24.381.032	21.448.888
Aplicações Financeiras	337.442	17.287.832
Total de Caixa e Equivalentes de Caixa	25.089.262	39.018.694

Os saldos de caixa e equivalente de caixa são mantidos com a finalidade de atender a compromissos de caixa de curto prazo e não para investimento ou outros fins.

NOTA 5 – CONTAS A RECEBER DE CLIENTES

	2024	2023
Clientes	45.456.939	45.341.762
(-) PECLD	(512.112)	(303.904)
Provisão de Faturamento	156.129.184	134.230.214
Total Contas a Receber de Clientes	201.074.011	179.268.072

ORBENK ADMINISTRAÇÃO E SERVIÇOS LTDA.**Notas explicativas da administração às demonstrações financeiras encerradas em 31 de dezembro de 2024**

(Em reais, exceto quando indicado de outra forma)

NOTA 6 – ESTOQUES

	2024	2023
Roupas Profissionais	2.249.561	2.995.058
Total de Estoques	2.249.561	2.995.058

NOTA 7 – TRIBUTOS A RECUPERAR

	2024	2023
IRRF a Recuperar	37.220.911	23.100.943
Cofins A Recuperar - Pago A Maior	-	1.143.007
Pis A Recuperar - Pago A Maior	-	1.607.516
Retenção CSLL s/ Faturamento	167.797	89.201
Retenção PIS s/ Faturamento	104.362	57.711
Retenção COFINS s/ Faturamento	474.718	266.360
Pis e Cofins Créditos a Compensar	-	2.546.881
IRRF a Recuperar s/ Aplicação Financeira	127.134	267.185
ISS a Recuperar	32.514	-
CSLL s/ Faturamento a recuperar - Lei 10.833	1.930.292	1.411.406
CSLL não confirmada Dirf/eCAC	9.595	-
IRPJ não confirmado Dirf/eCAC	2.527.624	-
Perdcomp INSS	93.029	143
Perdcomp Creditos PIS	9.768	362.774
PerDcomp 16114.14916.180821.1.3.02-1414	-	2.200.349
PerDcomp 06469.33034.170921.1.3.03-6888	-	50.618
PerDcomp Creditos Cofins	10.252	42.218
PerDcomp pgto ind/major CSLL	-	130.346
PerDcomp pgto ind/major IRPJ	3.779	160.207
PerDcomp Processos Administrativos	-	5.027.637
Total de Tributos a Recuperar	42.711.775	38.464.502

ORBENK ADMINISTRAÇÃO E SERVIÇOS LTDA.**Notas explicativas da administração às demonstrações financeiras encerradas em 31 de dezembro de 2024**

(Em reais, exceto quando indicado de outra forma)

NOTA 8 – PARTES RELACIONADAS

	2024	2023
Orbenk Serviços de Segurança Ltda	730.000	764.000
Sepat Multi Service	4.810.000	16.760.000
Total Ativo	5.540.000	17.524.000
Orbenk Serviços Terceirizados e Apoio	3.175.293	2.137.230
Orbenk Terceirização	6.300.000	-
Total Passivo	9.475.293	2.137.230
Total de Partes Relacionadas	15.015.293	19.661.230

NOTA 9 – INVESTIMENTOS

	2024	2023
Pool Empresarial S.A.	8.852.914	8.054.400
Orbenk Serviços de Segurança Ltda.	9.636.000	9.636.000
Total de Investimentos	18.488.914	17.690.400

ORBENK ADMINISTRAÇÃO E SERVIÇOS LTDA.
Notas explicativas da administração às demonstrações financeiras encerradas em 31 de dezembro de 2024
(Em reais, exceto quando indicado de outra forma)

NOTA 10 – IMOBILIZADO

	Terrenos	Edificações e Instalações	Máquinas e Equipamentos	Veículos	Móveis e Utensílios	Computadores e Periféricos	Outras Imobilizações	Construções em Andamento	Total
Taxas Anuais de Depreciação		5% a 25%	10%	20%	5% a 10%	20%	4%	0%	
Custo	140.276	4.481.667	5.934.845	1.593.250	1.078.014	1.920.644	128.907	10.619	15.288.222
Depreciação Acumulada	-	(904.071)	(2.995.136)	(669.595)	(677.970)	(1.382.294)	(13.690)	-	(6.642.756)
Saldo Líquido em 31.12.2022	140.276	3.577.596	2.939.709	923.655	400.044	538.350	115.217	10.619	8.645.466
Adições	-	50.000	610.276	232.830	27.174	121.914	-	-	1.042.194
Baixas	-	-	(124.968)	(700.190)	-	(16.225)	-	(10.619)	(852.002)
Reclassificações	-	-	(10.029)	-	9.381	648	-	-	-
Depreciação	-	(180.596)	(529.167)	(180.664)	(88.833)	(215.510)	(1.100)	-	(1.195.870)
Reclassificações	-	-	4.330	-	(3.756)	(574)	-	-	-
Baixas da Depreciação	-	-	49.491	58.333	-	8.308	-	-	116.132
Saldo em 31.12.2023	140.276	3.447.000	2.939.642	333.964	344.010	436.911	114.117	-	7.755.920
Custo	140.276	4.531.667	6.410.124	1.125.890	1.114.569	2.026.981	128.907	-	15.478.414
Depreciação Acumulada	-	(1.084.667)	(3.470.482)	(791.926)	(770.559)	(1.590.070)	(14.790)	-	(7.722.494)
Saldo Líquido em 31.12.2023	140.276	3.447.000	2.939.642	333.964	344.010	436.911	114.117	-	7.755.920
Adições	-	-	2.527.833	17.233	277.594	197.759	-	145.000	3.165.419
Baixas	-	-	(344.213)	(61.400)	(26.928)	(16.029)	(46.229)	-	(494.799)
Depreciação	-	(181.000)	(631.542)	(137.894)	(93.168)	(187.369)	(1.100)	-	(1.232.073)
Baixas da Depreciação	-	-	189.360	61.400	13.906	13.230	-	-	277.896
Saldo em 31.12.2024	140.276	3.266.000	4.681.080	213.303	515.414	444.502	66.788	145.000	9.472.363
Custo	140.276	4.531.667	8.593.744	1.081.723	1.365.235	2.208.711	82.678	145.000	18.149.034
Depreciação Acumulada	-	(1.265.667)	(3.912.664)	(868.420)	(849.821)	(1.764.209)	(15.890)	-	(8.676.671)
Saldo Líquido em 31.12.2024	140.276	3.266.000	4.681.080	213.303	515.414	444.502	66.788	145.000	9.472.363

ORBENK ADMINISTRAÇÃO E SERVIÇOS LTDA.**Notas explicativas da administração às demonstrações financeiras encerradas em 31 de dezembro de 2024**

(Em reais, exceto quando indicado de outra forma)

NOTA 11 – INTANGÍVEL

	Software	Ágio de Incorporação	Total
Taxas Anuais de Amortização	20%	10%	
Custo	133.451	102.194	235.645
Amortização Acumulada	(131.733)	(101.342)	(233.075)
Saldo Líquido em 31.12.2022	1.718	852	2.570
Adições	3.352	-	3.352
Amortização	(740)	-	(740)
Saldo em 31.12.2023	4.330	852	5.182
Custo	136.803	102.194	238.997
Amortização Acumulada	(132.473)	(101.342)	(233.815)
Saldo Líquido em 31.12.2023	4.330	852	5.182
Amortização	(1.039)	(852)	(1.891)
Saldo em 31.12.2024	3.291	-	3.291
Custo	136.803	102.194	238.997
Amortização Acumulada	(133.512)	(102.194)	(235.706)
Saldo Líquido em 31.12.2024	3.291	-	3.291

NOTA 12 – FORNECEDORES

	2024	2023
Fornecedores Diversos	3.154.696	2.787.056
Fornecedores V.A.	2.785.344	1.142.896
Total Circulante	5.940.040	3.929.952
Fornecedores Diversos	160.222	480.666
Total Não Circulante	160.222	480.666
Total de Fornecedores	6.100.262	4.410.618

ORBENK ADMINISTRAÇÃO E SERVIÇOS LTDA.**Notas explicativas da administração às demonstrações financeiras encerradas em 31 de dezembro de 2024**

(Em reais, exceto quando indicado de outra forma)

NOTA 13 – EMPRÉSTIMOS E FINANCIAMENTOS

	2024	2023
Financiamento para Capital de Giro	78.007	2.635
Financiamento para Aquisição de Ativos	29.784	127.208
Consignado Funcionários	2.011.092	1.392.529
Total de Empréstimos e Financiamentos	2.118.883	1.522.372

NOTA 14 - OBRIGAÇÕES SOCIAIS E TRABALHISTA

	2024	2023
Ordenados e Salários a Pagar	27.334.145	21.584.015
FGTS a Recolher	3.974.807	3.760.188
INSS a Recolher	11.919.519	3.085.591
Pensão Alimentícia	27.304	23.373
Pró-labore a Pagar	14.889	13.211
Contribuição Sindical a Recolher	807.187	581.406
Rescisões a Pagar	154.741	1.324.738
Provisão Férias	51.747.090	41.828.497
Total de Obrigações Sociais e Trabalhistas	95.979.682	72.201.019

ORBENK ADMINISTRAÇÃO E SERVIÇOS LTDA.**Notas explicativas da administração às demonstrações financeiras encerradas em 31 de dezembro de 2024**

(Em reais, exceto quando indicado de outra forma)

NOTA 15 - OBRIGAÇÕES FISCAIS

	2024	2023
ISS a Recolher	60.925	43.820
Pis a Recolher	498.330	451.357
Cofins a Recolher	2.302.967	2.095.786
Retenções de Impostos a Recolher	33.156	56.638
IRRF a Recolher	21.202	18.809
IRRF s/ Salário a Recolher	749.959	331.892
ISS Retido	3.371	1.016
ISS a repassar outras prefeituras	375.019	-
ICMS a recolher	32	-
Pis a Recolher Dif. – Art. 7 Lei 10833/2003	346.408	368.489
Cofins a Recolher Dif. – Art. 7 Lei 10833/2003	1.598.102	1.699.973
Pis s/ Provisão de Faturamento	1.014.840	872.496
Cofins s/ Provisão de Faturamento	4.683.876	4.026.907
ISS s/ Provisão de Faturamento	3.122.584	2.684.604
Total de Obrigações Fiscais	14.810.771	12.651.787

NOTA 16 - PATRIMÔNIO LÍQUIDO

O Capital Social é de R\$ 3.250.000 (três milhões, duzentos e cinquenta mil reais), dividido em 3.250.000 (três milhões, duzentos e cinquenta mil quotas) no valor unitário de R\$ 1,00 (um real) cada.

NOTA 17 – RECEITA LÍQUIDA

	2024	2023
Venda de Serviços	68.653.647	31.031.329
Venda de Serviços para Órgãos Públicos	811.314.740	696.164.803
Provisão Faturamento	21.898.970	49.246.245
Receita Bruta	901.867.357	776.442.377
(-) Devoluções	(15.982.872)	(13.439.783)
(-) Impostos sobre as vendas	(59.451.428)	(44.401.560)
Receita Líquida	826.433.057	718.601.034

ORBENK ADMINISTRAÇÃO E SERVIÇOS LTDA.**Notas explicativas da administração às demonstrações financeiras encerradas em 31 de dezembro de 2024**

(Em reais, exceto quando indicado de outra forma)

NOTA 18 – RECEITAS E DESPESAS FINANCEIRAS

	2024	2023
Descontos Obtidos	98.748	74.389
Juros Recebidos ou Auferidos	34.403	4.586
Rendimentos Aplicação Financeira	1.904.721	2.801.780
Selic	2.218.865	2.923.535
Total de Receitas Financeiras	4.256.737	5.804.290
Juros Pagos ou Incorridos	(2.079.989)	(3.024.021)
Descontos Concedidos	(636.682)	(85.356)
Tarifas Bancárias	(81.958)	(121.429)
I.O.F.	(18.938)	(59.546)
Multas Recebidas	-	(10.206)
PIS sobre Receitas Financeiras	(34.768)	(29.936)
COFINS sobre Receitas Financeiras	(203.641)	(184.221)
Total de Despesas Financeiras	(3.055.976)	(3.514.715)
Resultado Financeiro Líquido	1.200.761	2.289.575

NOTA 19 – SEGUROS

As premissas de análise de riscos adotadas, dada a sua natureza, não fazem parte do escopo de auditoria e, conseqüentemente não foram auditadas pelos nossos auditores independentes.

NOTA 20 – PROVISÕES PARA CONTINGÊNCIAS

A Empresa possui diversos processos em andamento de natureza civil trabalhista, decorrentes do curso normal de seus negócios.

Para os processos em andamento em 31 de dezembro de 2024, foram avaliadas a expectativa de perda pelos assessores jurídicos da Empresa, o montante de R\$ 4.008.083 em processos classificados como perda provável, optando por não constituir provisões para litígios, baseado em julgamento histórico de perdas para processos semelhantes.

Adicionalmente, não há processos classificados como de perda possível, razão pela qual nenhuma divulgação adicional é requerida.

* * * * *

Demonstrações Financeiras

ORBENK ADMINISTRAÇÃO E SERVIÇOS LTDA.

31 de dezembro de 2024
com Relatório dos Auditores Independentes

ORBENK ADMINISTRAÇÃO E SERVIÇOS LTDA.

Demonstrações financeiras

31 de dezembro de 2024

Índice

Relatório dos auditores independentes sobre as demonstrações financeiras.... 3

Demonstrações financeiras auditadas

Balanço patrimonial.....	6
Demonstração do resultado	8
Demonstração do resultado abrangente	9
Demonstração das mutações do patrimônio líquido	10
Demonstração dos fluxos de caixa	11
Notas explicativas da administração às demonstrações financeiras.....	12

RELATÓRIO DOS AUDITORES INDEPENDENTES SOBRE AS DEMONSTRAÇÕES FINANCEIRAS INDIVIDUAIS

Aos Diretores e Quotistas da
ORBENK ADMINISTRAÇÃO E SERVIÇOS LTDA.
Joinville - SC

Opinião

Examinamos as demonstrações financeiras da **Orbenk Administração e Serviços Ltda.** que compreendem o balanço patrimonial, em 31 de dezembro de 2024 e as respectivas demonstrações do resultado, do resultado abrangente, das mutações do patrimônio líquido e dos fluxos de caixa para o exercício findo nessa data, bem como as correspondentes notas explicativas, incluindo o resumo das principais políticas contábeis.

Em nossa opinião, as demonstrações financeiras acima referidas apresentam adequadamente, em todos os aspectos relevantes, a posição patrimonial e financeira da **Orbenk Administração e Serviços Ltda.** em 31 de dezembro de 2024 o desempenho de suas operações e os seus fluxos de caixa para o exercício findo nessa data, de acordo com as práticas contábeis adotadas no Brasil.

Base para opinião

Nossa auditoria foi conduzida de acordo com as normas brasileiras e internacionais de auditoria. Nossas responsabilidades, em conformidade com tais normas, estão descritas na seção a seguir, intitulada "Responsabilidades do auditor pela auditoria das demonstrações contábeis". Somos independentes em relação à **Orbenk Administração e Serviços Ltda.**, de acordo com os princípios éticos relevantes previstos no Código de Ética Profissional do Contador e nas normas profissionais emitidas pelo Conselho Federal de Contabilidade, e cumprimos com as demais responsabilidades éticas de acordo com essas normas. Acreditamos que a evidência de auditoria obtida é suficiente e apropriada para fundamentar nossa opinião.

Responsabilidades da administração e da governança pelas demonstrações financeiras

A administração é responsável pela elaboração e adequada apresentação das demonstrações financeiras de acordo com as práticas contábeis adotadas no Brasil e pelos controles internos que ela determinou como necessários para permitir a elaboração de demonstrações contábeis livres de distorção relevante, independentemente se causada por fraude ou erro.

Na elaboração das demonstrações contábeis, a administração é responsável pela avaliação da capacidade de a Empresa continuar operando, divulgando, quando aplicável, os assuntos relacionados com a sua continuidade operacional e o uso dessa base contábil na elaboração das demonstrações contábeis, a não ser que a administração pretenda liquidar a Empresa ou cessar suas operações, ou não tenha nenhuma alternativa realista para evitar o encerramento das operações.

Os responsáveis pela governança da Empresa são aqueles com responsabilidade pela supervisão do processo de elaboração das demonstrações financeiras.

Responsabilidades do auditor pela auditoria das demonstrações financeiras

Nossos objetivos são obter segurança razoável de que as demonstrações financeiras, tomadas em conjunto, estejam livres de distorção relevante, independentemente se causada por fraude ou erro, e emitir relatório de auditoria contendo nossa opinião. Segurança razoável é um alto nível de segurança, mas, não, uma garantia de que a auditoria realizada de acordo com as normas brasileiras e internacionais de auditoria sempre detectam as eventuais distorções relevantes existentes. As distorções podem ser decorrentes de fraude ou erro e são consideradas relevantes quando, individualmente ou em conjunto, possam influenciar, dentro de uma perspectiva razoável, as decisões econômicas dos usuários tomadas com base nas referidas demonstrações financeiras.

Como parte da auditoria realizada, de acordo com as normas brasileiras e internacionais de auditoria, exercemos julgamento profissional e mantemos ceticismo profissional ao longo da auditoria. Além disso:

- Identificamos e avaliamos os riscos de distorção relevante nas demonstrações financeiras, independentemente se causada por fraude ou erro, planejamos e executamos procedimentos de auditoria em resposta a tais riscos, bem como obtemos evidência de auditoria apropriada e suficiente para fundamentar nossa opinião. O risco de não detecção de distorção relevante resultante de fraude é maior do que o proveniente de erro, já que a fraude pode envolver o ato de burlar os controles internos, conluio, falsificação, omissão ou representações falsas intencionais.
- Obtemos entendimento dos controles internos relevantes para a auditoria para planejarmos procedimentos de auditoria apropriados nas circunstâncias, mas não com o objetivo de expressarmos opinião sobre a eficácia dos controles internos da Empresa.
- Avaliamos a adequação das políticas contábeis utilizadas e a razoabilidade das estimativas contábeis e respectivas divulgações feitas pela administração.
- Concluimos sobre a adequação do uso, pela administração, da base contábil de continuidade operacional e, com base nas evidências de auditoria obtidas, se existe uma incerteza relevante em relação a eventos ou condições que possam levantar dúvida significativa em relação à capacidade de continuidade operacional da Empresa. Se concluirmos que existe incerteza relevante, devemos chamar atenção em nosso relatório de auditoria para as respectivas divulgações nas demonstrações financeiras ou incluir modificação em nossa opinião, se as divulgações forem inadequadas. Nossas conclusões estão fundamentadas nas evidências de auditoria obtidas até a data de nosso relatório. Todavia, eventos ou condições futuras podem levar a Empresa a não mais se manter em continuidade operacional.

Comunicamo-nos com os responsáveis pela governança a respeito, entre outros aspectos, do alcance planejado, da época da auditoria e das constatações significativas de auditoria, inclusive as eventuais deficiências significativas nos controles internos que identificamos durante nossos trabalhos.


Joinville (SC), 24 de abril de 2025.



SIMONE MATHIAS LEITE

Contadora CRC (RS) nº 53.378/T- SC

CNAI 3.252



SAPPiA AUDITORES E CONSULTORES

CRC (SC) nº 8745/O-1

CVM nº 12.106

QUADRO 1
ORBENK ADMINISTRAÇÃO E SERVIÇOS LTDA.
BALANÇO PATRIMONIAL ENCERRADO EM 31 DE DEZEMBRO
(Em Reais)

ATIVO	Nota	2024	2023
CIRCULANTE			
Caixa e equivalentes de caixa	4	25.089.262	39.018.694
Contas a Receber de Clientes	5	201.074.011	179.268.072
Estoques	6	2.249.561	2.995.058
Tributos a Recuperar	7	42.711.775	38.464.502
Antecipação de Lucros		2.257.665	1.625.715
Partes Relacionadas	8	5.540.000	17.524.000
Depósitos Judiciais		9.574.489	3.510.409
Outras Contas a Receber		20.800.759	15.317.601
Total do Ativo Circulante		309.297.522	297.724.051
NÃO CIRCULANTE			
Investimentos	9	18.488.914	17.690.400
Imobilizado	10	9.472.363	7.755.920
Intangível	11	3.291	5.182
Total do Ativo Não Circulante		27.964.568	25.451.502
TOTAL DO ATIVO		337.262.090	323.175.553

"As notas explicativas da administração são parte integrante das demonstrações financeiras".

QUADRO 2
ORBENK ADMINISTRAÇÃO E SERVIÇOS LTDA.
BALANÇO PATRIMONIAL ENCERRADO EM 31 DE DEZEMBRO
(Em Reais)

PASSIVO E PATRIMÔNIO LÍQUIDO	Nota	2024	2023
CIRCULANTE			
Fornecedores	12	5.940.040	3.929.952
Empréstimos e Financiamentos	13	2.118.883	1.522.372
Obrigações Sociais e Trabalhistas	14	95.979.682	72.201.019
Obrigações Fiscais	15	14.810.771	12.651.787
Partes Relacionadas	8	9.475.293	2.137.230
Outras Contas a Pagar		12.216.419	10.767.478
Total do Passivo Circulante		140.541.088	103.209.838
NÃO CIRCULANTE			
Fornecedores	12	160.222	480.666
Total do Passivo Não Circulante		160.222	480.666
PATRIMÔNIO LÍQUIDO			
Capital Social	16	3.250.000	3.250.000
Reserva de Reavaliação		1.509.337	1.509.337
Lucros Acumulados		191.801.443	214.725.712
Total do Patrimônio Líquido		196.560.780	219.485.049
TOTAL DO PASSIVO E PATRIMÔNIO LÍQUIDO		337.262.090	323.175.553

"As notas explicativas da administração são parte integrante das demonstrações financeiras".

QUADRO 3
ORBENK ADMINISTRAÇÃO E SERVIÇOS LTDA.
DEMONSTRAÇÃO DO RESULTADO DOS EXERCÍCIOS ENCERRADOS EM 31 DE DEZEMBRO
(Em Reais)

	Nota	2024	2023
Receita Líquida de Serviços	17	826.433.057	718.601.034
(-) Custos dos Serviços Prestados		(763.193.567)	(619.635.893)
Lucro operacional bruto		63.239.490	98.965.141
<i>Despesas Operacionais</i>			
Despesas Trabalhistas		(7.330.911)	(5.166.642)
Despesas Administrativas		(61.146.201)	(40.404.827)
Despesas Comerciais		(1.988.676)	(1.956.905)
Despesas Tributárias		(208.691)	(120.400)
Outras Receitas		3.472.170	7.089.724
Resultado da Equivalência Patrimonial		3.056.178	2.403.103
Total das Despesas/Receitas Operacionais		(64.146.131)	(38.155.947)
Lucro Antes das Receitas e Despesas Financeiras		(906.641)	60.809.194
Receitas Financeiras	18	4.256.737	5.804.290
Despesas Financeiras	18	(3.055.976)	(3.514.715)
Lucro antes dos Tributos		294.120	63.098.769
Imposto de Renda e Contribuição Social		-	11.123.779
Resultado do Exercício		294.120	74.222.548
Resultado por Cota		0,09	22,84

"As notas explicativas da administração são parte integrante das demonstrações financeiras".

QUADRO 4
ORBENK ADMINISTRAÇÃO E SERVIÇOS LTDA.
DEMONSTRAÇÕES DO RESULTADO ABRANGENTE EM 31 DE DEZEMBRO
(Em reais)

	<u>2024</u>	<u>2023</u>
Resultado do exercício	<u>294.120</u>	<u>74.222.548</u>
Outros Componentes do Resultado Abrangente	-	-
Total do Resultado Abrangente do Exercício	<u>294.120</u>	<u>74.222.548</u>

"As notas explicativas da administração são parte integrante das demonstrações financeiras".

QUADRO 5
ORBENK ADMINISTRAÇÃO E SERVIÇOS LTDA.
MUTAÇÕES DO PATRIMÔNIO LÍQUIDO DOS EXERCÍCIOS ENCERRADOS EM 31 DE DEZEMBRO
(Em Reais)

	Capital Social	Reserva de Reavaliação	Lucros Acumulados	Patrimônio Líquido Total
Em 31 de dezembro de 2022	2.250.000	1.509.337	154.914.500	158.673.837
Resultado do Exercício			74.222.548	74.222.548
Resultado Abrangente Total				74.222.548
Transação de Capital com os Sócios				
Distribuição de Lucros			(13.411.336)	(13.411.336)
Aumento Capital Social	1.000.000		(1.000.000)	-
Em 31 de dezembro de 2023	3.250.000	1.509.337	214.725.712	219.485.049
Resultado do Exercício			294.120	294.120
Resultado Abrangente Total				294.120
Transação de Capital com os Sócios				
Distribuição de Lucros			(23.218.389)	(23.218.389)
Em 31 de dezembro de 2024	3.250.000	1.509.337	191.801.443	196.560.780

"As notas explicativas da administração são parte integrante das demonstrações financeiras".

QUADRO 6
ORBENK ADMINISTRAÇÃO E SERVIÇOS LTDA.
DEMONSTRAÇÃO DOS FLUXOS DE CAIXA DOS EXERCÍCIOS ENCERRADOS EM 31 DE DEZEMBRO
MÉTODO INDIRETO
(Em Reais)

	2024	2023
FLUXO DE CAIXA DAS ATIVIDADES OPERACIONAIS		
Resultado do Exercício	294.120	74.222.548
<i>Ajustado por:</i>		
Depreciação e amortização	1.233.964	1.196.610
Resultado da Equivalência Patrimonial	(3.056.178)	(2.403.103)
Valor Residual na baixa de Ativo Imobilizado	216.903	735.870
Variação nos Ativos e Passivos Operacionais		
Contas a Receber de Clientes	(21.805.939)	(53.294.626)
Estoques	745.497	(493.307)
Tributos a Recuperar	(4.247.273)	(17.125.551)
Antecipação de Lucros	(631.950)	(1.244.050)
Depósitos Judiciais	(6.064.080)	(2.326.492)
Outras Contas a Receber	(5.483.158)	(8.190.852)
Fornecedores	1.689.644	(11.310.360)
Obrigações Sociais e Trabalhistas	23.778.663	10.438.701
Obrigações Fiscais	2.158.984	(8.072.593)
Outras Contas a Pagar	1.448.941	10.117.725
Caixa Líquido das Atividades Operacionais	(9.721.862)	(7.749.480)
FLUXO DE CAIXA DAS ATIVIDADES DE INVESTIMENTOS		
Aquisição Ativo Imobilizado e intangível	(3.165.419)	(1.045.546)
Dividendos Recebidos	3.056.178	2.403.103
Aumento/Redução de Investimento	(798.514)	26.615.675
Caixa Líquido das Atividades de Investimentos	(907.755)	27.973.232
FLUXO DE CAIXA DAS ATIVIDADES DE FINANCIAMENTOS		
Partes Relacionadas	19.322.063	(11.026.698)
Variação Líquida de Empréstimos/Financiamentos	596.511	(26.354.066)
Distribuição de Lucros	(23.218.389)	(13.411.336)
Caixa Líquido das Atividades de Financiamentos	(3.299.815)	(50.792.100)
REDUÇÃO DE CAIXA E EQUIVALENTES DE CAIXA	(13.929.432)	(30.568.348)
Caixa e Equivalentes de Caixa no Início do Exercício	39.018.694	69.587.042
Caixa e Equivalentes de Caixa no Final do Exercício	25.089.262	39.018.694

"As notas explicativas da administração são parte integrante das demonstrações financeiras".

ORBENK ADMINISTRAÇÃO E SERVIÇOS LTDA.**Notas explicativas da administração às demonstrações financeiras encerradas em 31 de dezembro de 2024**

(Em reais, exceto quando indicado de outra forma)

NOTA 1 – INFORMAÇÕES GERAIS

A **Orbenk Administração e Serviços Ltda.** é uma sociedade empresarial limitada. Está registrada no CNPJ - Cadastro Nacional de Pessoas Jurídicas sob o nº 79.283.065/0001-41, e NIRE – Número de Inscrição de Registro de Empresas nº NIRE: 42200795231. A empresa está sediada na cidade de Joinville (SC), Rua Dona Leopoldina, 26, Bairro Centro, CEP 89.201-095, onde também se localiza o escritório de atendimento, tendo como objetivo social limpeza em prédios e em domicílios, Obras de terraplenagem, Instalação e manutenção elétrica, Instalações hidráulicas, sanitárias e de gás, Serviços de pintura de edifícios em geral, Obras de alvenaria, Serviços especializados para construção não especificados anteriormente, Serviços de lavagem, lubrificação e polimento de veículos automotores, Atividades auxiliares dos transportes aéreos, exceto operação dos aeroportos e campos de aterrissagem, Serviços de malote não realizados pelo Correio Nacional, Fornecimento de alimentos preparados preponderantemente para empresas, Outras atividades de prestação de serviços de informação não especificadas anteriormente, Holdings de instituições não-financeiras, Outras sociedades de participação, exceto holdings, Aluguel de máquinas e equipamentos para construção sem operador, exceto andaimes, Seleção e agenciamento de mão-de-obra, Locação de mão-de-obra temporária, Fornecimento e gestão de recursos humanos para terceiros, Atividades de monitoramento de sistemas de segurança eletrônico, Outras atividades de serviços de segurança, Serviços combinados para apoio a edifícios, exceto condomínios prediais, Imunização e controle de pragas urbanas, Atividades de limpeza não especificadas anteriormente, Serviços combinados de escritório e apoio administrativo, Atividades de teleatendimento, Medição de consumo de energia elétrica, gás e água. A empresa possui filiais nas cidades de Blumenau/SC, Florianópolis/SC, Curitiba/PR, Joinville/SC, Chapecó/SC, Itajaí/SC, Lages/SC, Porto Alegre/RS, São Paulo/SP, Campo Grande/MS, Cascavel/PR, Foz do Iguaçu/PR, Francisco Beltrão/PR.

NOTA 2 – BASES DE PREPARAÇÃO DAS DEMONSTRAÇÕES FINANCEIRAS**2.1. Declaração de Conformidade**

As demonstrações financeiras da Empresa foram elaboradas e estão sendo apresentadas em conformidade com as práticas contábeis adotadas no Brasil, com atendimento integral da Lei nº 11.638/07 e Lei nº 11.941/09, e pronunciamentos emitidos pelo CPC - Comitê de Pronunciamentos Contábeis e aprovados pelo CFC - Conselho Federal de Contabilidade e pela CVM – Comissão de Valores Mobiliários.

Todas as informações relevantes próprias das demonstrações financeiras, e somente elas, estão sendo evidenciadas, e que correspondem às utilizadas por ela na sua gestão.

2.2. Base de Mensuração

As demonstrações financeiras individuais foram preparadas com base no custo histórico exceto quando as notas explicativas indicarem o contrário. Todas as informações financeiras estão apresentadas em reais.

NOTA 3 - RESUMO DAS PRINCIPAIS POLÍTICAS CONTÁBEIS

a) Classificação de Itens Circulantes e Não Circulantes

No Balanço Patrimonial, ativos e obrigações vincendas ou com expectativa de realização dentro dos próximos 12 meses são classificados como itens circulantes e aqueles com vencimento ou com expectativa de realização superior a 12 meses são classificados como itens não circulantes.

b) Compensações entre Contas

Como regra geral, nas demonstrações financeiras, nem ativos e passivos, ou receitas e despesas são compensados entre si, exceto quando a compensação é requerida ou permitida por um pronunciamento ou norma brasileira de contabilidade e esta compensação reflete a essência da transação.

c) Transações em Moedas Estrangeiras

Os itens nestas demonstrações financeiras são mensurados em moeda funcional Real (R\$), que é a moeda do principal ambiente econômico em que a Empresa atua e na qual é realizada a maioria de suas transações, e são apresentados nesta mesma moeda.

Transações em outras moedas são convertidas para a moeda funcional conforme determinações do Pronunciamento Técnico CPC 02 - Efeitos das Mudanças nas Taxas de Câmbio e Conversão de Demonstrações Financeiras. Os itens monetários são convertidos pelas taxas de fechamento e os itens não monetários pelas taxas de câmbio da data da transação.

d) Valor Recuperável de Ativos Não Financeiros ("Impairment")

O imobilizado e outros ativos não circulantes são submetidos ao teste de recuperabilidade para se identificar perdas por "impairment", anualmente ou quando eventos ou alterações nas circunstâncias indicarem que o valor contábil pode não ser recuperável. A perda por "impairment" é reconhecida pelo montante em que o valor contábil do ativo ultrapassa o valor recuperável, que é o maior entre o preço líquido de venda e o valor em uso de um ativo.

ORBENK ADMINISTRAÇÃO E SERVIÇOS LTDA.**Notas explicativas da administração às demonstrações financeiras encerradas em 31 de dezembro de 2024**

(Em reais, exceto quando indicado de outra forma)

Para fins de avaliação do "impairment", os ativos são agrupados em níveis mais baixos para os quais existam fluxos de caixa identificáveis separadamente (Unidades Geradoras de Caixa – UGC). Em 31 de dezembro de 2024 não foi apurada a redução sobre esses ativos.

e) Caixa e Equivalentes de Caixa

Caixa e equivalentes de caixa incluem numerário em poder da empresa, depósitos bancários de livre movimentação e aplicações financeiras de curto prazo e de alta liquidez com vencimento original em três meses ou menos.

f) Instrumentos Financeiros – CPC 48 (IFRS 9)

O ativo financeiro é classificado como mensurado: a custo amortizado, a valor justo por meio do resultado ou a valor justo por meio de outros resultados abrangentes. Os ativos financeiros não são reclassificados subsequentemente ao reconhecimento inicial.

Ativos financeiros a custo amortizado

Os ativos são mensurados de forma subsequente ao custo amortizado utilizando o método de juros efetivos. O custo amortizado é reduzido por perdas por impairment. A receita de juros, ganhos e perdas cambiais e impairment são reconhecidos diretamente no resultado. Qualquer ganho ou perda no desreconhecimento é reconhecido no resultado.

Ativos financeiros mensurados a valor justo por meio do resultado

Os ativos são subsequentemente mensurados ao valor justo. O resultado líquido, incluindo juros, é reconhecido diretamente no resultado.

Ativos financeiros mensurados a valor justo por meio de outros resultados abrangentes

Os ativos são mensurados de forma subsequente ao valor justo. Os rendimentos e juros calculados utilizando o método de juro efetivo, ganhos e perdas cambiais e impairment são reconhecidos no resultado. Outros resultados líquidos são reconhecidos em outros resultados abrangentes. No desreconhecimento, o resultado acumulado em outros resultados abrangentes é reclassificado para o resultado.

Redução ao valor recuperável dos ativos financeiros

A Empresa mensura a provisão para perda em um montante igual a perda de crédito esperada para a vida inteira. A provisão para riscos de crédito foi calculada com base na análise de riscos dos créditos, que contempla o histórico de perdas, a situação individual dos clientes.

ORBENK ADMINISTRAÇÃO E SERVIÇOS LTDA.

Notas explicativas da administração às demonstrações financeiras encerradas em 31 de dezembro de 2024

(Em reais, exceto quando indicado de outra forma)

Desreconhecimento

A Empresa desreconhece um ativo financeiro quando os direitos contratuais aos fluxos de caixa do ativo expiram, ou quando a Empresa transfere os direitos contratuais de recebimento aos fluxos de caixa contratuais sobre um ativo financeiro em uma transação na qual substancialmente todos os riscos e benefícios da titularidade do ativo financeiro são transferidos ou na qual a Empresa nem transfere nem mantém substancialmente todos os riscos e benefícios da titularidade do ativo financeiro e também não retém o controle sobre o ativo financeiro.

Compensação

Os ativos ou passivos financeiros são compensados e o valor líquido apresentado no balanço patrimonial quando, e somente quando, a Empresa tenha atualmente um direito legalmente executável de compensar os valores e tenha a intenção de liquidá-los em uma base líquida ou de realizar o ativo e liquidar o passivo simultaneamente.

A Empresa adotou o novo pronunciamento e, considerando as suas transações na data da adoção, não identificou mudança que tivessem impacto relevante na contabilização de contas a receber, empréstimos.

g) Contas a Receber

As contas a receber de clientes correspondem aos valores a receber de clientes pelos serviços prestados.

As contas a receber de clientes no curto prazo, inicialmente, são reconhecidas pelo custo da operação e as de longo prazo pelo custo ajustado a valor presente (quando aplicável).

h) Imobilizado

Os itens do ativo imobilizado são apresentados pelo método do custo, deduzidos da respectiva depreciação. Os custos subsequentes são incluídos no valor contábil do ativo ou reconhecidos como um ativo separado, conforme apropriado, somente quando for provável que fluam benefícios econômicos futuros associados ao item e que o custo do mesmo possa ser mensurado com segurança. O valor contábil de itens ou peças substituídas é baixado. Todos os outros reparos e manutenções são lançados em contrapartida ao resultado do exercício, quando incorridos.

A depreciação é reconhecida no resultado baseando-se no método linear com relação às vidas úteis estimadas de cada parte de um item do imobilizado. Ativos arrendados são depreciados pelo período que for mais curto entre o prazo do arrendamento e as suas vidas úteis, a não ser que esteja razoavelmente certo de que a Empresa irá obter a propriedade ao final do prazo do arrendamento.

ORBENK ADMINISTRAÇÃO E SERVIÇOS LTDA.**Notas explicativas da administração às demonstrações financeiras encerradas em 31 de dezembro de 2024**

(Em reais, exceto quando indicado de outra forma)

Os métodos de depreciação, as vidas úteis e os valores residuais são revisados e ajustados, se apropriado, ao final de cada exercício. O valor contábil de um ativo é imediatamente ajustado se este for maior que seu valor recuperável estimado.

i) Arrendamento Mercantil

Arrendamento mercantil financeiro é aquele em que há transferência substancial dos riscos e benefícios inerentes à propriedade de um ativo. O título de propriedade pode ou não vir a ser transferido.

Os arrendamentos mercantis financeiros são registrados como ativos e passivos similarmente a operações de financiamento por quantias iguais ao valor justo do bem arrendado, ou, se inferior, ao valor presente dos pagamentos mínimos do arrendamento mercantil, cada um determinado no início do arrendamento mercantil. Os pagamentos do arrendamento mercantil são segregados entre encargo financeiro lançado ao resultado e redução do passivo em aberto.

j) Outros Ativos

Os demais ativos estão apresentados ao custo de aquisição atualizado conforme disposições legais ou contratuais, ajustado ao valor provável de realização.

k) Contas a Pagar a Fornecedores

As contas a pagar aos fornecedores são obrigações a pagar por bens ou serviços que foram adquiridos de fornecedores no curso ordinário dos negócios e são, inicialmente, reconhecidas pelo valor justo e, subsequentemente, mensuradas pelo custo amortizado com o uso do método de taxa de juros efetiva. Na prática, são normalmente reconhecidas ao valor da fatura correspondente, ajustada a valor presente, quando relevante.

l) Empréstimos e Financiamentos

Os empréstimos e financiamentos são reconhecidos, inicialmente, pelo valor justo, líquido dos custos da transação incorridos e são, subsequentemente, demonstrados pelo custo amortizado. Qualquer diferença entre os valores captados (líquidos dos custos da transação) e o valor de resgate é reconhecida na demonstração do resultado durante o período em que os empréstimos estejam em andamento, utilizando o método da taxa de juros efetiva.

m) Tributos sobre o lucro

Os tributos sobre o lucro do período compreendem o imposto de renda e a contribuição social, correntes e diferidos. O tributo é reconhecido na demonstração do resultado.

Os encargos de imposto de renda e contribuição social corrente são calculados com base nas leis tributárias promulgadas, na data do balanço do país em que a Empresa atua e gera lucro. A administração avalia, periodicamente, as posições assumidas pela Empresa nas declarações de imposto de renda com relação às situações em que a regulamentação fiscal aplicável dá margem a interpretações. Estabelece provisões, quando apropriado, com base nos valores que deverão ser pagos às autoridades fiscais.

n) Receitas

Reconhecimento

As receitas são reconhecidas e agrupadas por características ou circunstâncias similares de natureza, valores, época e incertezas, levando em consideração a transferência do bem ou dos serviços prometidos, demonstrando o valor efetivamente acordado com o cliente.

Mensuração

A mensuração do preço da transação registra os valores dos bens ou serviços transferidos conforme contrato existente com o cliente utilizando os efeitos de:

- Contraprestação variável;
- Restrição de estimativas de contraprestação variável;
- Existência de componente de financiamento significativo no contrato;
- Contraprestação não monetária; e
- Contraprestação a pagar ao cliente.

A Administração adotou essa nova norma em 2018 e não identificou efeitos relevantes em suas demonstrações financeiras, na qual as obrigações de desempenho são claras e, sendo feita na medida em que a responsabilidade é transferida ao comprador.

o) Julgamento e uso de estimativas contábeis

A preparação de demonstrações financeiras de acordo com as práticas contábeis adotadas no Brasil requer que a administração da Empresa se baseie em estimativas para o registro de certas transações que afetam os ativos e passivos, receitas e despesas, bem como a divulgação de informações sobre dados das suas demonstrações financeiras. Os resultados finais dessas transações e informações, quando de sua efetiva realização em períodos subsequentes, podem diferir dessas estimativas.

ORBENK ADMINISTRAÇÃO E SERVIÇOS LTDA.**Notas explicativas da administração às demonstrações financeiras encerradas em 31 de dezembro de 2024**

(Em reais, exceto quando indicado de outra forma)

As políticas contábeis e áreas que requerem um maior grau de julgamento e uso de estimativas na preparação das demonstrações financeiras, são:

Créditos de liquidação duvidosa que são reconhecidos diretamente no resultado do exercício, conforme a expectativa de perdas;

Passivos contingentes que são provisionados de acordo com a expectativa de êxito, obtida e mensurada em conjunto à assessoria jurídica da empresa;

Impairment dos ativos imobilizados e intangíveis;

Vida útil e valor residual dos ativos imobilizados e intangíveis.

p) Resultado por quota

Calculado com base na quantidade de quotas existentes na data do encerramento dos balanços.

NOTA 4 – CAIXA E EQUIVALENTES DE CAIXA

	2024	2023
Caixa	249.264	127.716
Bancos Conta Movimento	121.524	154.258
Bancos Contas Vinculadas	24.381.032	21.448.888
Aplicações Financeiras	337.442	17.287.832
Total de Caixa e Equivalentes de Caixa	25.089.262	39.018.694

Os saldos de caixa e equivalente de caixa são mantidos com a finalidade de atender a compromissos de caixa de curto prazo e não para investimento ou outros fins.

NOTA 5 – CONTAS A RECEBER DE CLIENTES

	2024	2023
Clientes	45.456.939	45.341.762
(-) PECLD	(512.112)	(303.904)
Provisão de Faturamento	156.129.184	134.230.214
Total Contas a Receber de Clientes	201.074.011	179.268.072

ORBENK ADMINISTRAÇÃO E SERVIÇOS LTDA.**Notas explicativas da administração às demonstrações financeiras encerradas em 31 de dezembro de 2024**

(Em reais, exceto quando indicado de outra forma)

NOTA 6 – ESTOQUES

	2024	2023
Roupas Profissionais	2.249.561	2.995.058
Total de Estoques	2.249.561	2.995.058

NOTA 7 – TRIBUTOS A RECUPERAR

	2024	2023
IRRF a Recuperar	37.220.911	23.100.943
Cofins A Recuperar - Pago A Maior	-	1.143.007
Pis A Recuperar - Pago A Maior	-	1.607.516
Retenção CSLL s/ Faturamento	167.797	89.201
Retenção PIS s/ Faturamento	104.362	57.711
Retenção COFINS s/ Faturamento	474.718	266.360
Pis e Cofins Créditos a Compensar	-	2.546.881
IRRF a Recuperar s/ Aplicação Financeira	127.134	267.185
ISS a Recuperar	32.514	-
CSLL s/ Faturamento a recuperar - Lei 10.833	1.930.292	1.411.406
CSLL não confirmada Dirf/eCAC	9.595	-
IRPJ não confirmado Dirf/eCAC	2.527.624	-
Perdcomp INSS	93.029	143
Perdcomp Creditos PIS	9.768	362.774
PerDcomp 16114.14916.180821.1.3.02-1414	-	2.200.349
PerDcomp 06469.33034.170921.1.3.03-6888	-	50.618
PerDcomp Creditos Cofins	10.252	42.218
PerDcomp pgto ind/maior CSLL	-	130.346
PerDcomp pgto ind/maior IRPJ	3.779	160.207
PerDcomp Processos Administrativos	-	5.027.637
Total de Tributos a Recuperar	42.711.775	38.464.502

ORBENK ADMINISTRAÇÃO E SERVIÇOS LTDA.**Notas explicativas da administração às demonstrações financeiras encerradas em 31 de dezembro de 2024**

(Em reais, exceto quando indicado de outra forma)

NOTA 8 – PARTES RELACIONADAS

	2024	2023
Orbenk Serviços de Segurança Ltda	730.000	764.000
Sepat Multi Service	4.810.000	16.760.000
Total Ativo	5.540.000	17.524.000
Orbenk Serviços Terceirizados e Apoio	3.175.293	2.137.230
Orbenk Terceirização	6.300.000	-
Total Passivo	9.475.293	2.137.230
Total de Partes Relacionadas	15.015.293	19.661.230

NOTA 9 – INVESTIMENTOS

	2024	2023
Pool Empresarial S.A.	8.852.914	8.054.400
Orbenk Serviços de Segurança Ltda.	9.636.000	9.636.000
Total de Investimentos	18.488.914	17.690.400

ORBENK ADMINISTRAÇÃO E SERVIÇOS LTDA.**Notas explicativas da administração às demonstrações financeiras encerradas em 31 de dezembro de 2024**

(Em reais, exceto quando indicado de outra forma)

NOTA 10 – IMOBILIZADO

	Terrenos	Edificações e Instalações	Máquinas e Equipamentos	Veículos	Móveis e Utensílios	Computadores e Periféricos	Outras Imobilizações	Construções em Andamento	Total
		5% a 25%	10%	20%	5% a 10%	20%	4%	0%	
Taxas Anuais de Depreciação									
Custo	140.276	4.481.667	5.934.845	1.593.250	1.078.014	1.920.644	128.907	10.619	15.288.222
Depreciação Acumulada	-	(904.071)	(2.995.136)	(669.595)	(677.970)	(1.382.294)	(13.690)	-	(6.642.756)
Saldo Líquido em 31.12.2022	140.276	3.577.596	2.939.709	923.655	400.044	538.350	115.217	10.619	8.645.466
Adições	-	50.000	610.276	232.830	27.174	121.914	-	-	1.042.194
Baixas	-	-	(124.968)	(700.190)	-	(16.225)	-	(10.619)	(852.002)
Reclassificações	-	-	(10.029)	-	9.381	648	-	-	-
Depreciação	-	(180.596)	(529.167)	(180.664)	(88.833)	(215.510)	(1.100)	-	(1.195.870)
Reclassificações	-	-	4.330	-	(3.756)	(574)	-	-	-
Baixas da Depreciação	-	-	49.491	58.333	-	8.308	-	-	116.132
Saldo em 31.12.2023	140.276	3.447.000	2.939.642	333.964	344.010	436.911	114.117	-	7.755.920
Custo	140.276	4.531.667	6.410.124	1.125.890	1.114.569	2.026.981	128.907	-	15.478.414
Depreciação Acumulada	-	(1.084.667)	(3.470.482)	(791.926)	(770.559)	(1.590.070)	(14.790)	-	(7.722.494)
Saldo Líquido em 31.12.2023	140.276	3.447.000	2.939.642	333.964	344.010	436.911	114.117	-	7.755.920
Adições	-	-	2.527.833	17.233	277.594	197.759	-	145.000	3.165.419
Baixas	-	-	(344.213)	(61.400)	(26.928)	(16.029)	(46.229)	-	(494.799)
Depreciação	-	(181.000)	(631.542)	(137.894)	(93.168)	(187.369)	(1.100)	-	(1.232.073)
Baixas da Depreciação	-	-	189.360	61.400	13.906	13.230	-	-	277.896
Saldo em 31.12.2024	140.276	3.266.000	4.681.080	213.303	515.414	444.502	66.788	145.000	9.472.363
Custo	140.276	4.531.667	8.593.744	1.081.723	1.365.235	2.208.711	82.678	145.000	18.149.034
Depreciação Acumulada	-	(1.265.667)	(3.912.664)	(868.420)	(849.821)	(1.764.209)	(15.890)	-	(8.676.671)
Saldo Líquido em 31.12.2024	140.276	3.266.000	4.681.080	213.303	515.414	444.502	66.788	145.000	9.472.363

ORBENK ADMINISTRAÇÃO E SERVIÇOS LTDA.**Notas explicativas da administração às demonstrações financeiras encerradas em 31 de dezembro de 2024**

(Em reais, exceto quando indicado de outra forma)

NOTA 11 – INTANGÍVEL

	Software	Ágio de Incorporação	Total
Taxas Anuais de Amortização	20%	10%	
Custo	133.451	102.194	235.645
Amortização Acumulada	(131.733)	(101.342)	(233.075)
Saldo Líquido em 31.12.2022	1.718	852	2.570
Adições	3.352	-	3.352
Amortização	(740)	-	(740)
Saldo em 31.12.2023	4.330	852	5.182
Custo	136.803	102.194	238.997
Amortização Acumulada	(132.473)	(101.342)	(233.815)
Saldo Líquido em 31.12.2023	4.330	852	5.182
Amortização	(1.039)	(852)	(1.891)
Saldo em 31.12.2024	3.291	-	3.291
Custo	136.803	102.194	238.997
Amortização Acumulada	(133.512)	(102.194)	(235.706)
Saldo Líquido em 31.12.2024	3.291	-	3.291

NOTA 12 – FORNECEDORES

	2024	2023
Fornecedores Diversos	3.154.696	2.787.056
Fornecedores V.A.	2.785.344	1.142.896
Total Circulante	5.940.040	3.929.952
Fornecedores Diversos	160.222	480.666
Total Não Circulante	160.222	480.666
Total de Fornecedores	6.100.262	4.410.618

ORBENK ADMINISTRAÇÃO E SERVIÇOS LTDA.**Notas explicativas da administração às demonstrações financeiras encerradas em 31 de dezembro de 2024**

(Em reais, exceto quando indicado de outra forma)

NOTA 13 – EMPRÉSTIMOS E FINANCIAMENTOS

	2024	2023
Financiamento para Capital de Giro	78.007	2.635
Financiamento para Aquisição de Ativos	29.784	127.208
Consignado Funcionários	2.011.092	1.392.529
Total de Empréstimos e Financiamentos	2.118.883	1.522.372

NOTA 14 - OBRIGAÇÕES SOCIAIS E TRABALHISTA

	2024	2023
Ordenados e Salários a Pagar	27.334.145	21.584.015
FGTS a Recolher	3.974.807	3.760.188
INSS a Recolher	11.919.519	3.085.591
Pensão Alimentícia	27.304	23.373
Pró-labore a Pagar	14.889	13.211
Contribuição Sindical a Recolher	807.187	581.406
Rescisões a Pagar	154.741	1.324.738
Provisão Férias	51.747.090	41.828.497
Total de Obrigações Sociais e Trabalhistas	95.979.682	72.201.019

ORBENK ADMINISTRAÇÃO E SERVIÇOS LTDA.**Notas explicativas da administração às demonstrações financeiras encerradas em 31 de dezembro de 2024**

(Em reais, exceto quando indicado de outra forma)

NOTA 15 - OBRIGAÇÕES FISCAIS

	2024	2023
ISS a Recolher	60.925	43.820
Pis a Recolher	498.330	451.357
Cofins a Recolher	2.302.967	2.095.786
Retenções de Impostos a Recolher	33.156	56.638
IRRF a Recolher	21.202	18.809
IRRF s/ Salário a Recolher	749.959	331.892
ISS Retido	3.371	1.016
ISS a repassar outras prefeituras	375.019	-
ICMS a recolher	32	-
Pis a Recolher Dif. – Art. 7 Lei 10833/2003	346.408	368.489
Cofins a Recolher Dif. – Art. 7 Lei 10833/2003	1.598.102	1.699.973
Pis s/ Provisão de Faturamento	1.014.840	872.496
Cofins s/ Provisão de Faturamento	4.683.876	4.026.907
ISS s/ Provisão de Faturamento	3.122.584	2.684.604
Total de Obrigações Fiscais	14.810.771	12.651.787

NOTA 16 - PATRIMÔNIO LÍQUIDO

O Capital Social é de R\$ 3.250.000 (três milhões, duzentos e cinquenta mil reais), dividido em 3.250.000 (três milhões, duzentos e cinquenta mil quotas) no valor unitário de R\$ 1,00 (um real) cada.

NOTA 17 – RECEITA LÍQUIDA

	2024	2023
Venda de Serviços	68.653.647	31.031.329
Venda de Serviços para Órgãos Públicos	811.314.740	696.164.803
Provisão Faturamento	21.898.970	49.246.245
Receita Bruta	901.867.357	776.442.377
(-) Devoluções	(15.982.872)	(13.439.783)
(-) Impostos sobre as vendas	(59.451.428)	(44.401.560)
Receita Líquida	826.433.057	718.601.034

ORBENK ADMINISTRAÇÃO E SERVIÇOS LTDA.**Notas explicativas da administração às demonstrações financeiras encerradas em 31 de dezembro de 2024**

(Em reais, exceto quando indicado de outra forma)

NOTA 18 – RECEITAS E DESPESAS FINANCEIRAS

	2024	2023
Descontos Obtidos	98.748	74.389
Juros Recebidos ou Auferidos	34.403	4.586
Rendimentos Aplicação Financeira	1.904.721	2.801.780
Selic	2.218.865	2.923.535
Total de Receitas Financeiras	4.256.737	5.804.290
Juros Pagos ou Incorridos	(2.079.989)	(3.024.021)
Descontos Concedidos	(636.682)	(85.356)
Tarifas Bancárias	(81.958)	(121.429)
I.O.F.	(18.938)	(59.546)
Multas Recebidas	-	(10.206)
PIS sobre Receitas Financeiras	(34.768)	(29.936)
COFINS sobre Receitas Financeiras	(203.641)	(184.221)
Total de Despesas Financeiras	(3.055.976)	(3.514.715)
Resultado Financeiro Líquido	1.200.761	2.289.575

NOTA 19 – SEGUROS

As premissas de análise de riscos adotadas, dada a sua natureza, não fazem parte do escopo de auditoria e, conseqüentemente não foram auditadas pelos nossos auditores independentes.

NOTA 20 – PROVISÕES PARA CONTINGÊNCIAS

A Empresa possui diversos processos em andamento de natureza civil trabalhista, decorrentes do curso normal de seus negócios.

Para os processos em andamento em 31 de dezembro de 2024, foram avaliadas a expectativa de perda pelos assessores jurídicos da Empresa, o montante de R\$ 4.008.083 em processos classificados como perda provável, optando por não constituir provisões para litígios, baseado em julgamento histórico de perdas para processos semelhantes.

Adicionalmente, não há processos classificados como de perda possível, razão pela qual nenhuma divulgação adicional é requerida.

* * * * *

Relatório de Assinaturas

Datas e horários em UTC-0300 (America/Sao_Paulo)

Última atualização em 24 Abril 2025, 14:50:02

Status: Assinado

Documento: RB-20250424 06 - Orbenk Administração - Demonstrações Financeiras 31.12.2024.Pdf

Número: 3526860d-c4c4-4467-944f-4cf966e6e394


Data da criação: 24 Abril 2025, 14:41:30

Hash do documento original (SHA256): 72cdf9e4572180bdf9a04dc2ee1430980c5ed14252936ab497444150012fe48



Assinaturas

1 de 1 Assinaturas

Assinado  via ZapSign by Truora

SIMONE MATHIAS LEITE

Data e hora da assinatura: 24 Abril 2025, 14:50:02

Token: ce29f449-2406-40fe-86af-ce7af1ef82c8

Assinatura

Simone Mathias Leite

Pontos de autenticação:

Telefone: + 5547999920552

E-mail: simone@sappia.com.br

Localização aproximada: -26.280826, -48.845680

IP: 170.78.199.216

Dispositivo: Mozilla/5.0 (Linux; Android 10; K) AppleWebKit/537.36 (KHTML, like Gecko) Chrome/135.0.0.0 Mobile Safari/537.36

INTEGRIDADE CERTIFICADA - ICP-BRASIL

Assinaturas eletrônicas e físicas têm igual validade legal, conforme MP 2.200-2/2001 e Lei 14.063/2020.

Confirme a integridade do documento aqui.



Este Log é exclusivo e parte integrante do documento número 3526860d-c4c4-4467-944f-4cf966e6e394, segundo os [Termos de Uso da ZapSign](#), disponíveis em zapsign.com.br

ZapSign 3526860d-c4c4-4467-944f-4cf966e6e394. Documento assinado eletronicamente, conforme MP 2.200-2/2001 e Lei 14.063/2020.

DECLARAÇÃO INDICES BALANÇO 2024

ORBENK – Administração e Serviços Ltda., sediada na Rua Dona Leopoldina, 26, Centro, na Cidade e Comarca de Joinville/SC, inscrita no CNPJ nº 79.283.065/0001-41 e com filial estabelecida à Rua Chile, 1107 – Loja 02 Térreo, Prado Velho, Curitiba/PR, registrada no CNPJ nº 79.283.065/0003-03, e filial estabelecida Prq Jonas Ramos, 209 – Centro, Lages/SC, registrada no CNPJ nº 79.283.065/0009-07, através de seu representante e contador infra-assinados, DECLARA abaixo os índices extraídos do balanço/2024:

Índice de Liquidez Geral:

$$\text{ILG} = \frac{\text{ATIVO CIRCULANTE} + \text{REALIZÁVEL A LONGO PRAZO}}{\text{PASSIVO CIRCULANTE} + \text{EXIGÍVEL A LONGO PRAZO}} = \frac{309.297.521,51}{140.701.309,26} = 2,20$$

Índice de Liquidez Corrente:

$$\text{ILC} = \frac{\text{Ativo Circulante}}{\text{Passivo Circulante}} = \frac{309.297.521,51}{140.541.087,16} = 2,20$$

Índice de Liquidez Seca:

$$\text{ILS} = \frac{\text{Ativo Circulante} - \text{Estoques}}{\text{Passivo Circulante}} = \frac{307.047.960,43}{140.541.087,16} = 2,18$$

Índice de Endividamento Líquido:

$$\text{IEL} = \frac{\text{Passivo Circulante} + \text{Exigível a Longo Prazo}}{\text{Patrimônio Líquido}} = \frac{140.701.309,26}{196.560.780,25} = 0,72$$

Índice de Endividamento Total:

$$\text{IE} = \frac{\text{PASSIVO CIRCULANTE} + \text{EXIGÍVEL A LONGO PRAZO}}{\text{ATIVO TOTAL}} = \frac{140.701.309,26}{337.262.089,51} = 0,42$$

Rentabilidade do Patrimônio Líquido:

$$\text{RPL} = \frac{\text{Lucro} / \text{Prejuízo do Exercício}}{\text{Patrimônio Líquido}} = \frac{294.119,78}{196.560.780,25} = 00$$

Solvência Geral:

$$\text{SG} = \frac{\text{ATIVO TOTAL}}{\text{PASSIVO CIRCULANTE} + \text{EXIGÍVEL A LONGO PRAZO}} = \frac{337.262.089,51}{140.701.309,26} = 2,40$$

LARISSA
STEINBACH:09096
022980

Assinado de forma digital por
LARISSA
STEINBACH:09096022980
Dados: 2025.06.30 17:41:17
-03'00"

Documento assinado digitalmente
gov.br RONALDO BENKENDORF
Data: 01/07/2025 18:04:27-0800
Verifique em <https://validar.jf.gov.br/>

Larissa Steinbach
Contador CRC SC-045897/O-7
CPF: 090.960.229-80

Ronaldo Benkendorf
CPF 751.256.849-53
Sócio Administrador

Fator de Insolvência:

$$F.I. = (RP \times 0,05) + (LG \times 1,65) + (LS \times 3,55) - (LC \times 1,06) - (GE \times 0,33)$$

$$F.I. = (0,00 \times 0,05) + (2,20 \times 1,65) + (2,18 \times 3,55) - (2,20 \times 1,06) - (0,42 \times 0,33) = 8,91$$

Cálculo do capital circulante (CCL) ou capital de giro:

Ativo circulante - passivo circulante = R\$ 168.756.434,35

Ativo Circulante =	R\$ 309.297.521,51
Passivo Circulante=	R\$ 140.541.087,16

Patrimônio Líquido: R\$ 196.560.780,25

DECLARA, para os devidos fins, que utiliza o seguinte regime de Tributação do Imposto de Renda Pessoa Jurídica – IRPJ e da Contribuição Social sobre o Lucro Líquido – CSLL:

- ☒ LUCRO REAL
- ☐ LUCRO PRESUMIDO
- ☐ LUCRO ARBITRADO
- ☐ SIMPLES

DECLARA que a empresa não se enquadra no conceito de microempresa e empresa de pequeno porte e que a empresa goza de boa situação financeira.

LARISSA
STEINBACH:0
9096022980

Assinado de forma digital
por LARISSA
STEINBACH:09096022980
Dados: 2025.06.30
16:36:29 -03'00'

Larissa Steinbach
Contador CRC SC-045897/O-7
CPF: 090.960.229-80

Documento assinado digitalmente
RONALDO BENKENDORF
Data: 01/01/2025 18:58:34-0300
Verifique em: <https://validar.fls.gov.br/>

RONALDO BENKENDORF
CPF 751.256.849-53
Sócio Administrador



**CONSELHO REGIONAL DE CONTABILIDADE DO ESTADO DE SANTA CATARINA
CERTIDÃO DE HABILITAÇÃO PROFISSIONAL**

O CONSELHO REGIONAL DE CONTABILIDADE DO ESTADO DE SANTA CATARINA certifica que o(a) profissional identificado(a) no presente documento encontra-se habilitado para o exercício da profissão contábil.

IDENTIFICAÇÃO DO REGISTRO

NOME.....	: NEIDE CRISTINA JACOBI DE ARAUJO
REGISTRO.....	: SC-032494/O-6
CATEGORIA.....	: CONTADOR
CPF.....	: ***.199.049-**

A falsificação deste documento constitui-se em crime previsto no Código Penal Brasileiro, sujeitando o autor à respectiva ação penal.

Emissão: FLORIANÓPOLIS, 08/05/2025 as 09:16:11.

Válido até: 06/08/2025.

Código de Controle: 384400.

Para verificar a autenticidade deste documento consulte o site do CRCSC.

ANEXO
DECLARAÇÃO DE CONTRATOS FIRMADOS COM A INICIATIVA PRIVADA E A ADMINISTRAÇÃO PÚBLICA

Declaramos que a empresa Orbenk Administração e Serviços Ltda., inscrita no CNPJ 79.283.065/0001-41, inscrição estadual Isenta, com matriz estabelecida na Rua Dona Leopoldina, 26 Centro - Joinville/SC, e filial inscrita no CNPJ nº 79.283.065/0003-03, inscrição estadual isenta, estabelecida na Rua Chile, 1107 - loja 02, Prado Velho - Curitiba-PR, filial estabelecida à Prq Jonas Ramos, 209 – Centro, Lages/SC, inscrição estadual Isenta, registrada no CNPJ nº 79.283.065/0009-07, possui os seguintes contratos firmados com a iniciativa privada e a administração pública:

Contrato	Vigência	Contratante	CNPJ	Endereço	Cep	Cidade	Valor Contratado	Valor Mensal	Valor do Contrato - Saldo Remanescente
1228-2024	10/01/2024 00/00/0000	PILONI AUTO PEÇAS LTDA	81607061000113	Av Marques de Olinda	1015	Joinville	3.494,72	145,21	822,86
2023-00194	22/12/2023 22/12/2028	IFRS - CAMPUS ERECHIM	10637926000901	R DOMINGOS ZANELLA	104	ERECIM	473.913,87	7.777,58	325.880,60
CT 827/2022	21/03/2022 00/00/0000	RAIZES CLÍNICA DE PODOLOG	21637869000111	Rua Valdemar Schwalbe	242	Joinville	8.304,90	180,28	1.021,59
2024-00001	15/02/2024 14/10/2025	IFPR - IRT	10652179001359	RUA PEDRO KOPPE	100	IRATI	272.502,76	13.445,86	41.233,97
2023-00432	22/01/2024 28/01/2026	PMPOA	92963560000160	RUA SIQUEIRA CAMPOS	1300	PORTO ALEGRE	10.444.028,40	424.554,00	2.802.056,40
1235-2024	13/02/2024 00/00/0000	GALVANIZAÇÃO RAITZ	81606352000197	Rua Estrada da Ilha	315	Joinville	245.492,39	10.704,61	60.659,46
2023-00432	22/01/2024 01/02/2026	PMPOA	92963560000160	RUA SIQUEIRA CAMPOS	1300	PORTO ALEGRE	15.200.787,85	614.587,11	4.138.219,87
2024-00010	05/02/2024 05/02/2029	IFRS - CAMPUS BENTO GONCALVES	10637926000227	Avenida Osvaldo Aranha	540	BENTO GONCALVES	2.701.132,01	44.329,30	1.923.891,62
CT996-2022	02/01/2023 00/00/0000	São José Industrial	82013470001104	ROD BR 472,KM 126	1315	SAO JOSE DO INHACORA	1.578.917,73	43.258,02	245.128,78
CT 968-2022	21/11/2022 00/00/0000	ESSENCIS	3720956000156	Rua Bororós	875	Joinville	603.927,40	15.934,76	90.296,97
1239-2024	05/02/2024 00/00/0000	Sepat Joinville	37507570001005	Rua Glodoaldo Gomes	273	Joinville	232.142,91	10.006,16	56.701,57
1244-2024	05/02/2024 00/00/0000	ESCH CAFE	8727316000272	Rua Oscar Freire	450	São Paulo	498.990,70	21.508,22	121.879,91
2024-00002	01/02/2024 31/01/2026	MPSC	76276849000154	Rua Bocalúva, 1750	100	Florianópolis	53.032.447,40	2.176.434,23	14.582.109,34
1247-2024	10/01/2024 00/00/0000	Seconci	81158750000198	Rua Plácido Gomes	15	Joinville	2.569,60	106,77	605,03
2024-00032	01/02/2024 31/01/2026	Prefeitura Municipal de Videira	83039842000184	Avenida Manoel Roque	188	VIDEIRA	161.380,68	6.623,01	44.374,17
CT1886-2022	24/06/2022 00/00/0000	IMPERIO DA LOBA	18453462000120	Rua Pedro Lobo	229	Joinville	10.981,97	255,99	1.450,61
CT845-2022	15/04/2022 00/00/0000	THE BEST ACAI	45388313000105	Rua Tuiuti	2809	Joinville	8.763,74	193,46	1.096,28
CT849-2022	05/05/2022 00/00/0000	LABORATORIO GIMENES	81614380000156	Rua Conselheiro Pedreira	624	Joinville	8.890,60	199,49	1.130,44
2024-50016	26/01/2024 26/01/2026	FUNDAÇÃO DE SAÚDE PÚBLICA SÃO CAMILO DE ESTEIO	130167317000713	RUA CASTRO ALVES	948	Esteio	4.323.828,84	177.206,10	1.157.746,52
CT344-2020	29/07/2020 00/00/0000	Ponta Negra	32286515000196	Avenida Santos Dumont	9000	Joinville	4.315.790,47	65.324,78	370.173,76
CT479-2021	28/01/2021 00/00/0000	ANDRA SA ELECTRIC SOLUTIONS	47674429001523	Av. Visconde de Guarapuava	2056	CURITIBA	999.541,79	16.668,29	94.453,64
851-2017	21/11/2011 00/00/0000	Credipar	43798290001006	Rua João Bottega	830	CURITIBA	2.210.682,23	12.865,27	72.903,20
2020-00010	01/01/2021 31/12/2025	CMBUC	83551549000100	Av das Flores	675	Balneário Camboriú	6.160.364,64	101.210,81	573.527,93
CT866-2022	07/06/2022 00/00/0000	CELITO CÓPIAS	229279800118	Rua Itajaí,	265	Joinville	10.945,78	251,82	1.426,98
1201-2018	01/10/2018 00/00/0000	Coopalfa	83305235013792	Rod. PRT 280 Km 224	s/n	VITORINO	308.564,35	3.494,50	19.802,17
CT911-2022	10/08/2022 00/00/0000	VILLEPRINT	23928080000145	Rua Doutor Plácido Gomes	436	Joinville	12.337,17	298,48	1.691,38
CT934-2022	05/09/2022 00/00/0000	DPASCHOAL - LOJA 281	45987005028106	Rua Estanislau Boguchieski	10	IRATI	163.902,14	4.050,30	22.951,70
CT 929/2022	05/09/2022 00/00/0000	Laboratório Microtec	836414070000559	Rua Santa Catarina	1645	Joinville	8.145,13	201,28	1.140,59
927/2022	05/09/2022 00/00/0000	Clingem Clínica Gente Miuda	85214765000187	Rua Ministro Caldeiras	708	Joinville	39.229,20	969,42	5.493,38
CT 925/2022	05/09/2022 00/00/0000	Laboratório Gimenes	1016892000262	Rua Blumenau	294	Joinville	13.760,69	340,05	1.926,95
CT850-2022	03/05/2022 00/00/0000	LABORATORIO MICROTEC	83641407000125	Rua Sete de Setembro	85	Joinville	9.848,79	220,66	1.250,41
CT851-2022	06/05/2022 00/00/0000	LABORATORIO MICROTEC	83641407000125	Rua Sete de Setembro	85	Joinville	8.338,87	187,25	1.061,09
CT802-2022	01/04/2022 00/00/0000	PATO BRANCO SHOPPING	25322044000169	Avenida da Inovação	1600	PATO BRANCO	6.582.474,45	144.036,64	816.207,63
CT816-2022	20/03/2022 00/00/0000	BORK ADVOGADOS	5887719000100	Av. Osvaldo Reis	3299	Itajaí	12.524,45	271,68	1.539,52
2022-00475	26/12/2022 25/12/2025	SESI - FIESC	3777341000166	Rod Admar Gonzaga	2765	Florianópolis	2.105.052,86	57.620,06	314.989,66
2022-00525	14/01/2023 13/01/2026	SESI - FIESC	3777341000166	Rod Admar Gonzaga	2765	Florianópolis	3.189.986,55	87.317,15	532.634,62
2022-00490	13/01/2023 02/01/2026	SESI - FIESC	3777341000166	Rod Admar Gonzaga	2765	Florianópolis	6.535.430,35	180.536,75	1.035.077,37
2023-00087	11/07/2023 10/07/2027	Corpo de Bombeiros Militar SC	6096391000176	Rua Almirante Lamego	381	Florianópolis	403.480,47	8.285,02	200.497,48
2022-00010	01/01/2023 31/12/2026	JUCESC	83565648000132	Av. Rio Branco	387	Florianópolis	5.668.603,54	116.398,43	2.075.772,00
s/n	01/08/2021 01/08/2025	Fundo Municipal de Canoinhas	1120680000110	Rua Felipe Schimidt	10	CANOINHAS	416.210,93	8.540,58	5.124,35
329-2013	09/01/2014 00/00/0000	Cond. Plaza Centenario	15367251000186	Av. Joao Gualberto	717	CURITIBA	2.599.923,96	17.828,05	101.025,62
2022-00009	01/04/2022 31/03/2026	Cia Águas de Jlle	7226794000155	Rua XV de Novembro	3950	Joinville	5.631.545,28	115.637,48	1.002.191,50
2022-00011	11/02/2022 14/02/2026	Cia Águas de Jlle	7226794000155	Rua XV de Novembro	3950	Joinville	277.612,62	5.684,90	40.741,79
2023-10	01/06/2023 01/06/2026	CREA SC	82511643000164	Rua: Rod.Admar Gonzaga	2125	Florianópolis	276.690,09	7.566,73	81.216,23
CTR2022-00410	02/09/2022 05/09/2026	FUNDO DE MELHORIA DA POLICIA MILITAR - FUMPOM	13925994000107	Avenida Rio Branco	1064	Florianópolis	2.342.403,64	47.967,31	668.344,52
2023-00020	01/09/2023 31/08/2025	Câmara Munic de Veread Tubarão	83811307000108	Rua Dr Otto Feuerschuette	SN	TUBARAO	2.508.054,42	102.929,73	164.687,57
2022-00021	01/11/2022 21/03/2026	UFSC	83899526000182	Campus Universitário da Trindade	00	Florianópolis	633.689,95	15.368,39	128.069,92
2023-00010	01/03/2023 01/03/2026	UFSC	83899526000182	Campus Universitário da Trindade	00	Florianópolis	381.715,30	10.712,36	82.128,10
SC 2022-00123	22/08/2022 22/08/2025	UFSC	83899526000182	Campus Universitário da Trindade	00	Florianópolis	583.480,40	15.956,62	20.743,60
594-2015	18/05/2015 00/00/0000	Cond Ed Solar de Madrid	81140592000149	Rua Conselheiro Mafra	45	Joinville	1.032.126,08	7.978,30	45.210,37
2023-00103	24/04/2023 23/04/2026	SESI - FIESC	3777341000166	Rod Admar Gonzaga	2765	Florianópolis	13.713.172,46	375.360,56	3.540.901,28
2023-00090	02/05/2023 01/05/2026	SESI - FIESC	3777341000166	Rod Admar Gonzaga	2765	Florianópolis	2.430.611,26	66.531,33	645.353,90
2022-00139	01/12/2022 30/11/2025	SEA	82951351000142	ROD SC 401 KM 05	4600	Florianópolis	35.115.944,12	961.202,85	4.453.573,20
2022-00043	25/04/2022 14/04/2026	Prefeitura Municipal de São Francisco do Sul	83102269000106	Praça Getúlio Vargas	sn	SÃO FRANCISCO DO SUL	518.545,32	10.721,13	97.919,65
2022-00166	01/01/2023 31/12/2025	Município de Schroeder	83102491000109	Rua Marechal Castelo Branco	3201	SCHROEDER	7.766.567,63	212.588,53	1.204.668,34
2021-00075	20/08/2021 20/08/2025	PMXXM	82854670000130	Rua Rui Barbosa	347	XAXIM	5.532.838,12	113.532,93	140.023,94
2022-00346	27/01/2023 26/01/2026	SAMAE Jaraguá do Sul	84438381000185	Rua Erwin Menegotti	478	Jaraguá do Sul	260.934,22	7.142,36	46.663,42
2022-00015	01/11/2022 04/11/2025	SECC	155515924000106	Rod SC 401	s/n	Florianópolis	35.961.139,13	980.758,34	3.694.189,74
2022-00009	01/06/2022 01/06/2026	SCPAR	7293552000265	Avenida Getúlio Vargas	728	LAGUNA	8.986.449,08	184.400,46	1.979.231,60
2022-00052	15/07/2022 16/07/2025	SCPAR PORTO DE SAO FRANCISCO DO SUL S.A.	29307982000140	AV ENGENHEIRO LEITE RIBEIRO	782	SÃO FRANCISCO DO SUL	4.439.744,70	121.304,50	8.086,97
2022-00139	01/07/2023 01/12/2025	Secretaria de Ciência, Tecnologia e Inovação	49947569000158	SC 401	05	Florianópolis	2.968.330,12	100.621,36	469.566,35
2022-00139	01/07/2023 30/11/2026	Secretaria de Estado do Planejamento	49995860000100	SC-401	05	Florianópolis	3.818.463,62	91.716,50	1.540.837,20
2023-00054	29/05/2023 29/05/2026	UFSC	83899526000182	Campus Universitário da Trindade	00	Florianópolis	25.794.912,48	705.421,49	7.500.981,84
SC 2023-00248	11/12/2023 05/12/2025	PM Criciúma	82916818000113	Rua Domênico Sônego	542	Criciúma	647.560,30	26.758,69	128.441,71
CTR67-2023	09/08/2023 26/06/2026	MUNICIPIO DE IUNA	27167394000123	RUA DES. EPAMINONDAS AMARAL	58	IUNA	3.212.745,12	91.531,20	1.058.710,88
CTR125-2020	03/08/2020 02/08/2025	SESI - FIESC	3777341000166	Rod Admar Gonzaga	2765	Florianópolis	3.055.194,42	50.194,87	31.790,08
CT1081-2023	01/05/2023 00/00/0000	AIR LIQUIDE	331788002758	Rua General David Canabarra	600	CANOAS	349.460,70	10.741,62	60.889,18
2023-00011	28/12/2023 31/07/2025	SICOS - SECRETARIA DE ESTADO DA INDÚSTRIA, DO COMÉ	7255568000100	Rodovia José Carlos Daux, SC 401	KM 5	Florianópolis	10.786.453,74	556.002,77	315.068,24
CT1186-2023	01/11/2023 00/00/0000	COND. JARAGUÁ TOWER	40295635000188	Av. Marechal Deodoro da Fonseca	1285	Jaraguá do Sul	301.300,56	11.412,90	64.673,10
2022-00139	02/01/2024 30/11/2026	Secretaria de Estado do Meio Ambiente e da Economi	50366126000152	ROD SC 401	4756	Florianópolis	1.556.720,67	43.892,50	737.394,00
2023-00012	01/01/2024 31/12/2025	SICOS - SECRETARIA DE ESTADO DA INDÚSTRIA, DO COMÉ	7255568000100	Rodovia José Carlos Daux, SC 401	KM 5	Florianópolis	4.978.422,87	204.312,84	1.157.772,76
983-2022	28/11/2022 00/00/0000	Dpaschoal Loja 072	45987005007281	Av Oswaldo Aranha	278	BENTO GONCALVES	124.700,02	3.310,62	18.760,18
CT 982-2022	28/11/2022 00/00/0000	Dpaschoal Loja 079	45987005007958	Av Assis Brasil	3999	Porto Alegre	124.871,78	3.315,18	18.786,02

980-2022	28/11/2022	00/00/0000	Dpaschoal Loja 140	45987005014067	Av brasil Oeste	3227	99000000	PASSO FUNDO	123.409,94	3.276,37	18.566,10
CT874-2022	01/07/2022	00/00/0000	AIR LIQUIDE	331788005854	Rua José Rodrigues Pinheiro 3033	2056	80620010	CURITIBA	1.540.108,37	36.096,29	204.545,64
2021-00235	17/05/2021	16/12/2025	UDESC	83891283000136	Av. Madre Benvenuta	2007	88035001	Florianópolis	1.341.273,56	24.022,81	124.117,85
2023-00608	18/04/2023	18/04/2026	UDESC	83891283000136	Av. Madre Benvenuta	2007	88035001	Florianópolis	225.720,18	6.172,84	57.201,65
2023-00624	18/04/2023	23/04/2026	UDESC	83891283000136	Av. Madre Benvenuta	2007	88035001	Florianópolis	227.150,85	6.183,78	58.333,66
2020-00759	09/10/2020	09/10/2025	UDESC	83891283000136	Av. Madre Benvenuta	2007	88035001	Florianópolis	2.361.844,51	38.782,34	112.468,79
2023-00132	11/03/2023	11/03/2026	UDESC	83891283000136	Av. Madre Benvenuta	2007	88035001	Florianópolis	32.814.856,82	897.398,09	7.179.184,72
CTRS2-2020	01/06/2020	25/08/2025	PREFEITURA MUNICIPAL DE XANXÊRE	83009860000113	Rua Dr José de Miranda Ramos	455	89820000	XANXERE	22.287.957,75	349.706,45	489.589,03
159-2019	01/12/2019	28/11/2025	Município de Pelotas	87455531000157	Rua Tiradentes	3120	96000000	PELOTAS	96.706.844,90	1.324.751,30	6.049.697,60
2021-00001	20/01/2021	19/01/2026	PROCURADORIA REGIONAL DA REPUBLICA DA 4 REGIAO	26989715006810	Rua Otavio Francisco Caruso da Rocha	800	90000000	PORTO ALEGRE	2.649.748,77	43.533,66	274.262,06
2021-00079	19/10/2021	08/10/2025	MUNICIPIO DE NOVA SANTA RITA	94309291000148	RUA DR LOURENCO ZACARO	1449	92480000	NOVA SANTA RITA	19.502.791,36	403.227,94	1.155.920,09
2022-00008	22/09/2022	22/09/2025	LANOIGRO/RS - Labor Nac Agrop RS	3968950004546	Est da Ponta Grossa	3036	90000000	PORTO ALEGRE	848.760,24	23.211,31	54.159,73
2022-100526	10/10/2022	09/10/2027	Banrisul	92702067000196	Rua Capitao Montanha	177	90000000	PORTO ALEGRE	18.102.134,39	297.406,37	8.099.366,81
2022-000403	01/11/2022	01/11/2025	SEBRAE RS	87112736000130	RUA SETE DE SETEMBRO	555	90000000	Porto Alegre	282.168,15	7.716,54	28.293,98
2022-000402	01/11/2022	01/11/2025	SEBRAE RS	87112736000130	RUA SETE DE SETEMBRO	555	90000000	Porto Alegre	288.879,59	7.900,08	28.966,96
2022-00017	02/01/2023	02/05/2026	INST FED DE EDUC CIENCIA E TECNOL FARROUPILHA	10662072000743	RUA ERECHIM	860	98280000	PANAMBI	428.563,30	10.564,42	102.827,02
2023-00007	06/02/2023	05/02/2026	FURG	94877586000110	Av. Itália, km 8	5/N	96200000	RIO GRANDE	2.345.109,37	64.190,95	440.777,85
2023-00006	14/02/2023	14/06/2026	IFF Campus Júlio de Castilhos	10662072000239	Est Acesso Secundário Para Tupancireta	5N	98130000	JULIO DE CASTILHOS	918.163,22	22.633,44	252.740,08
2023-00006	30/03/2023	30/03/2026	Centro Nacional de Tecnologia Eletrônica Avançada	107706410000189	Est João de Oliveira Reimão	777	90000000	PORTO ALEGRE	9.793.854,01	267.835,57	2.312.313,75
CT1200-2023	01/12/2023	00/00/0000	SIKA	33081704003291	Avenida Edmundo Doubrawa	1600	89210795	Joinville	769.938,26	30.312,53	171.771,00
2023-43626	08/11/2023	28/11/2025	SESI CPB-RS	3775159027880	AV PRESIDENTE VARGAS	937	93700000	CAMPO BOM	768.637,25	30.663,72	140.030,99
2023-43627	08/11/2023	29/11/2025	SESI NHO-RS	3775159026990	R GUIA LOPES	3146	93300000	NOVO HAMBURGO	331.088,83	13.190,79	60.677,63
2023-43621	08/11/2023	28/11/2025	SESI CCH-RS	3775159004910	R VER. JOSE STUART DA SILVA	1015	94900000	CACHOEIRINHA	257.225,11	10.261,64	46.861,49
2023-43622	08/11/2023	28/11/2025	SESI GVT-RS	3775159004244	AV SENADOR NEI BRITO	655	94000000	GRAVATAI	1.004.746,20	40.082,96	183.045,52
2023-43623	08/11/2023	28/11/2025	SESI - Esteio	3775159010562	Av. Presidente Vargas	1204	93250000	ESTEIO	242.517,49	9.674,90	44.182,54
2023-43624	08/11/2023	28/11/2025	SESI - Sapucaia do Sul	3775159023460	Av. Sen. Lúcio Bittencourt	1080	93200000	SAPUCAIA DO SUL	489.710,42	19.536,32	89.215,86
2023-43625	08/11/2023	28/11/2025	SESI - Portão	3775159025322	Rua Uruguaiana	448	93180000	PORTAO	129.158,26	5.152,59	23.530,16
2023-43628	08/11/2023	28/11/2025	SESI - São Leopoldo	3775159025675	Av. Theodomiro Porto da Fonseca	87	93000000	SAO LEOPOLDO	137.741,08	5.494,99	25.093,78
2020-00103	11/01/2021	10/01/2026	MUNICIPIO DE ALVORADA	88000906000157	Avenida Presidente Getulio Vargas	2266	94800000	ALVORADA	2.533.852,55	41.629,56	249.776,37
2022-00156	29/12/2022	22/12/2025	MUNICIPIO DE IGREJINHA	88379763000136	AV ILDO MENEGETTI	757	95650000	IGREJINHA	13.048.972,06	359.146,02	1.927.416,97
2023-00041	23/03/2023	22/05/2026	MUNICIPIO DE CAPO DO LEAO	87691507000117	AV NARCISO SILVA	1	96165000	Capão do Leão	15.970.361,79	414.097,54	4.306.614,41
CT873-2022	01/07/2022	00/00/0000	AIR LIQUIDE	331788007040	Rua General Osorio	1716	85800000	CASCATEL	203.312,21	4.765,13	27.002,40
CT872-2022	01/07/2022	00/00/0000	AIR LIQUIDE	331788006079	Rua Governador Aderbal Ramos da Silva	313	88102310	São José	600.855,89	14.082,56	79.801,17
CT877-2022	01/07/2022	00/00/0000	AIR LIQUIDE	331788002758	Rua General David Canabarra	600	92000000	CANOAS	187.812,27	4.401,85	24.943,82
04-2020	01/09/2020	10/08/2025	CMNVT	83551531000108	RUA EZEQUIEL ANTERO ROCHA	315	88370410	Navegantes	212.789,65	3.536,67	3.183,01
2020-00071	20/11/2020	19/11/2025	TIES - TRIBUNAL DE JUSTICA DO ESTADO DO ESPIRITO S	27476100000145	R DESEMBARGADOR HOMERO MAFRA 60	60	29000000	VITORIA	5.293.628,17	86.970,89	371.075,80
2021-00001	07/01/2021	31/12/2025	Camara Municipal de Chapecó	83831719000110	Rua Marechal Bormann	320	89801260	Chapecó	910.186,85	15.003,08	85.017,45
CTR001-2020	01/02/2021	24/08/2025	SIMPREVI	13573270001188	Rua Marechal Floriano Peikoto	145L	89801260	Chapecó	159.784,39	2.877,27	3.932,26
CTR278-2020	01/02/2021	24/08/2025	PREFEITURA MUNICIPAL DE CHAPECÓ	83021808000182	RUA GETULIO DORNELES VARGAS	957	89803401	Chapecó	12.442.066,74	224.046,82	306.197,32
CTR276-2020	01/02/2021	24/08/2025	PREFEITURA MUNICIPAL DE CHAPECÓ	83021808000182	RUA GETULIO DORNELES VARGAS	957	89803401	Chapecó	3.453.143,19	62.181,45	84.981,31
2021-00059	07/06/2021	30/11/2025	Município de Gaspar	83102244000102	Rua Coronel Aristiliano Ramos	435	89110900	Gaspar	22.396.715,80	410.196,26	1.900.576,01
2021-00062	22/06/2021	31/05/2026	Município de Gaspar	83102244000102	Rua Coronel Aristiliano Ramos	435	89110900	Gaspar	3.168.058,39	52.654,71	563.405,40
2021-00064	22/06/2021	31/05/2026	Município de Gaspar	83102244000102	Rua Coronel Aristiliano Ramos	435	89110900	Gaspar	306.523,30	5.094,57	54.511,90
2021-00081	01/08/2021	31/07/2025	Município de Gaspar	83102244000102	Rua Coronel Aristiliano Ramos	435	89110900	Gaspar	881.957,00	18.110,00	10.262,33
s/n	02/08/2021	22/07/2025	PMVIT	271420580000550	Avenida Marechal Mascarenhas de Moraes	1927	29000000	VITORIA	105.016.184,01	2.171.251,22	579.000,33
2022-00018	18/01/2022	12/10/2025	FUNDO MUNICIPAL DE ASSISTENCIA SOCIAL DE CHAPECÓ	13573250001199	RUA CONDA	411	99801030	Chapecó	2.578.175,97	56.704,34	170.114,25
2022-00018	01/02/2022	31/12/2025	Município São Lourenço D'Oeste	83021873000108	Rua Duque de Caxias	789	89990000	SÃO LOURENÇO DO OEST	24.689.317,51	517.957,71	2.935.093,69
2022-00005	01/02/2022	31/12/2025	Município São Lourenço D'Oeste	83021873000108	Rua Duque de Caxias	789	89990000	SÃO LOURENÇO DO OEST	2.273.535,07	47.696,54	270.280,39
2021-00006	18/04/2022	03/09/2025	FMS RS	10469199000155	Rua Tuiuti	154	98160000	RIO DO SUL	5.259.919,75	127.771,33	217.211,26
2023-00197	15/06/2023	21/06/2026	SEBRAE RS	87112736000130	RUA SETE DE SETEMBRO	555	90000000	Porto Alegre	633.669,09	17.234,88	196.477,63
2023-00059	12/06/2023	24/11/2025	MUNICIPIO DE IGREJINHA	88379763000136	AV ILDO MENEGETTI	757	95650000	IGREJINHA	3.003.376,66	100.447,38	445.316,72
2023-00049	20/08/2023	19/08/2025	DEPARTAMENTO DE AGUA E ESGOTOS DE BAGE	90940172000138	RUA MAL DEODORO	451	96400000	Bagé	2.009.565,78	82.471,92	98.966,30
2021-00000	18/08/2021	17/08/2025	BACEN	381660006001	Rua Sete de Setembro	586	90000000	PORTO ALEGRE	2.109.085,96	43.307,72	49.082,08
2023-00000	13/10/2023	15/10/2025	IFRS BAGE	10729992000731	Avenida Leonel Brizola	2501	96400000	BAGE	150.021,77	6.131,68	19.008,21
2023-00105	14/08/2023	13/08/2025	MUNICIPIO DE SÃO LEOPOLDO	89814693000160	Av Dom João Becker	754	93000000	SAO LEOPOLDO	9.332.292,74	382.994,23	382.994,23
CT871-2022	01/07/2022	00/00/0000	AIR LIQUIDE	331788006400	Av Rio Branco	847	88015141	Florianópolis	79.302,83	1.858,66	10.532,41
CT1050-2023	20/03/2023	00/00/0000	SOLUZ INDUSTRIA E COMERCIO LTDA	28230984000116	RUA SANTA CATARINA	8150	89227680	Joinville	581.080,85	17.124,19	97.037,08
2023-0100866	18/12/2023	18/12/2025	BANRISUL S/A ADMINISTRADORA DE CONSÓRCIOS	92862979000124	R CALDAS JUNIOR	108	90000000	Porto Alegre	10.828,36	4.132,31	21.625,75
RS 2023-00426	28/10/2023	27/10/2025	GHC Matriz	92787118000120	Avenida Francisco Trein	596	90000000	PORTO ALEGRE	19.293.866,83	791.813,96	2.771.348,86
CT1039-2023	01/04/2023	30/07/2025	IGUASSU RESORT - WISH FOZ DO IGUAÇU	76879280000181	AV DAS CATARATAS	6845	85850000	Foz do Iguaçu	958.558,22	33.752,05	18.001,09
SC 2023-00339	11/09/2023	10/09/2025	SENAI/SC - DR	3774688000155	ROD ADMAR GONZAGA	2765	88032006	Florianópolis	100.875,81	4.139,91	8.003,83
1232-2024	22/01/2024	00/00/0000	HIGHTECH	80706229000185	ROD SC 480	5/N	89803401	Chapecó	240.571,67	10.165,00	57.601,67
CT1127-2023	01/10/2023	00/00/0000	SONOCO DO BRASIL	496586002766	TIRADENTES	475	89990000	SÃO LOURENÇO DO OEST	1.210.495,83	44.125,00	250.041,66
CT1153-2023	01/09/2023	00/00/0000	GUARARAPES	881042000134	ROD AVELINO MANDELLI	5N	89510000	Caçador	2.050.213,93	72.106,00	408.600,66
2023-00019	26/12/2023	18/12/2025	Dep. de Polícia Rod. Federal 9 Superintendencia	394494011413	AV A J Renner	2701	90000000	PORTO ALEGRE	89.725,80	3.717,92	19.457,11
2024-00001	01/01/2024	31/12/2028	DPF POA RS	394494003747	Avenida Ipiranga	1365	90000000	4314902	1.190.799,02	19.553,35	825.151,37
2020-00048	01/07/2023	10/08/2025	IFRS IBIRUBÁ	10637926001207	RUA NELSI RIBAS FRITSH	1111	98200000	IBIRUBA	608.953,60	23.664,00	21.297,60
2023-00133	08/01/2024	07/01/2026	Município de Passo Fundo	87612537000190	Rua Dr. João Freitas,	75	99000000	PASSO FUNDO	42.687.358,80	1.751.875,19	10.336.063,62
1611/2011	21/11/2011	00/00/0000	Cond. Torre do Sol	5236244000191	Rua Expedicionário Holz	107	89201095	Joinville	1.331.390,44	7.748,15	43.906,18
1587/2011	20/09/2011	00/00/0000	Cond. José de Alencar	115172000100	Rua Expedicionário Holz	374	89201095	Joinville	1.419.497,01	8.162,72	46.255,42
ARP2021-00118	06/08/2021	31/08/2025	Município de Araquari	831022820000110	Rua Coronel de Almeida	60	89245000	ARAQUARI	83.370.308,54	1.681.983,36	2.691.173,37
2023-00023	02/05/2023	01/05/2026	TCE	83279448000113	Rua Bulcão Viana	5N	88020160	Florianópolis	142.261.751,69	3.894.026,05	37.772.052,68
ARPO5-2023	11/01/2023	04/01/2026	Sec Munic Administração	82892282000224	Rua Conselheiro Mafra	656	88010000	FLORIANOPOLIS	133.982.794,91	3.687.599,86	21.388.079,18
CT189-2019	01/11/2019	00/00/0000	Itazem	7156970000120	Av Nereu Ramos	600	88311465	Itajaí	802.893,35	10.690,99	60.582,28
CT188-2019	01/11/2019	00/00/0000	Teportl	378852							

516-2014	02/03/2011	00/00/0000	DPaschoal - Loja 48
2021-00011	01/07/2021	30/06/2026	CMCRI
2021-00011	26/07/2021	31/07/2025	FMCPB
2021-00016	01/02/2022	31/01/2026	PMANT
2022-00006	01/08/2022	31/07/2025	CMPMD
CTR2022-01199	16/09/2022	15/09/2025	UDESC
1415/2011	02/03/2011	00/00/0000	DPASCHOAL - Loja 49
1428/2011	28/02/2011	00/00/0000	DPaschoal - Loja 173
529-2014	28/02/2011	00/00/0000	DPaschoal - Loja 224
521-2014	10/03/2011	00/00/0000	DPaschoal - Loja 99
448-2014	01/12/2009	00/00/0000	Cisabrislle Ltda
651-2015	01/12/2015	00/00/0000	DPaschoal - Loja 298
690-2016	01/04/2016	00/00/0000	Mercado Municipal CTB
620-2015	24/08/2015	00/00/0000	DAB/PR
642-2015	02/10/2015	00/00/0000	Spectroscan
570-2015	12/02/2015	00/00/0000	Farma Logística e Armazéns Gerais Ltda
4600008222	01/02/2023	15/07/2025	Celecs Distribuidora
2022-00038	09/02/2023	08/03/2027	SCGÁS
4600009551	01/08/2023	31/07/2025	Celecs Distribuidora
2021-00010	12/08/2021	11/08/2025	UNICENTRO
2021-00010	08/04/2021	07/04/2026	CMCRB
2020-00002	13/04/2021	12/04/2026	UNICENTRO
2021-00001	01/01/2021	31/12/2025	MUNICIPIO DE BALNEARIO BARRA DO SUL
2022-00142	10/08/2022	10/08/2025	PMRLD
2021-00053	05/04/2021	04/04/2026	UNICENTRO
SC 2023-00032	07/12/2023	06/12/2025	DETRAN/SC
571-2015	12/02/2015	00/00/0000	Intec Integração Nacional de Transp. Encomendas
398-2014	21/01/2013	00/00/0000	Termotecnica - Limpeza - Pinhais/PR
519-2014	01/08/2007	00/00/0000	DPaschoal - Loja 062
CT446-2014	01/10/2022	00/00/0000	BROOKFIELD
2023-272486	01/10/2023	30/09/2025	Celecs Distribuidora
20-2019	01/10/2019	01/10/2025	Dsei - Ministerio da Saude
30-2019	22/10/2019	12/09/2025	PMCTB
2022-00009	02/05/2022	02/11/2025	IDR - PARANA
2022-00089	20/05/2022	20/05/2026	Prefeitura Municipal de Cascavel
SC 2023-00033	20/11/2023	06/12/2025	DETRAN/SC
SC 2023-00034	07/12/2023	06/12/2025	DETRAN/SC
2023-00894	08/12/2023	07/06/2026	Sec Munic Administração
SC 2023-00035	20/11/2023	06/12/2025	DETRAN/SC
SC 2023-00037	07/12/2023	06/12/2025	DETRAN/SC
SC 2023-00038	20/11/2023	19/11/2025	DETRAN/SC
CT1102-2023	24/06/2023	00/00/0000	RUTH BEIN
CT 952-2022	10/10/2022	00/00/0000	Cond. Costa Verde
CT 970-2022	01/11/2022	00/00/0000	Leão Viagens
CT987-2022	28/11/2022	00/00/0000	Mágica Comunicação
CT1079-2023	28/04/2023	00/00/0000	GREJA CAMINHO DE VIDA
CT1111-2023	28/06/2023	00/00/0000	VOLK DO BRASIL
CT1115-2023	06/07/2023	00/00/0000	INSTITUTO DE SAÚDE INTEGRADA
2020-00010	05/11/2020	04/11/2025	UNICENTRO
2021-00006	15/07/2021	15/07/2025	IFPR QDI PR 2021-00006(APOIO ADM)15.07.21
CT1123-2023	19/07/2023	00/00/0000	BLESS
CT1080-2023	01/05/2023	00/00/0000	DPaschoal - Loja 174
s/n	03/08/2023	00/00/0000	Sepat Joiville
CT1149-2023	23/08/2023	00/00/0000	KORAX
CT1151-2023	21/08/2023	00/00/0000	CESAR EDUARDO JACINTO
CT1150-2023	12/08/2023	00/00/0000	TURBINAS GERAIS
CT1114-2023	05/07/2023	00/00/0000	AUGUSTO A.J. NETTO
CT1132-2023	28/07/2023	00/00/0000	ANDARAKI CALÇADOS
2021-00003	01/07/2021	01/08/2025	IFPR CTB
2020-00008	16/09/2020	15/09/2025	UNICENTRO
CT1107-2023	14/07/2023	00/00/0000	D LOG
CT1131-2023	10/08/2023	00/00/0000	TESC
CT1157-2023	04/09/2023	00/00/0000	YAMADIESEL
2022-01006	04/10/2022	03/10/2025	PMFBT PR
2023-00481	12/09/2023	28/08/2025	Município de Campo Largo
CT1168-2023	10/10/2023	00/00/0000	VERSA ENGENHARIA
CT1170-2023	19/10/2023	00/00/0000	CONVISA CONSTRUCOES
CT1173-2023	18/10/2023	00/00/0000	BENK ADMINISTRADORA
2023-00226	15/06/2023	14/11/2025	FAS
2023-00152	18/08/2023	15/08/2025	PREFEITURA DO MUNICIPIO DE FOZ DO IGUAÇU
2023-00484	12/09/2023	30/08/2025	Município de Campo Largo
2023-0048E	12/09/2023	24/08/2025	Município de Campo Largo
2023-00483	12/09/2023	30/08/2025	Município de Campo Largo
2023-00007	11/09/2023	11/01/2027	IFPR - IRT
PR 2023-00000	01/11/2023	31/12/2025	COMESP
CT1182-2023	01/11/2023	00/00/0000	MOBILIARIA TRIANGULO
1185-2023	14/11/2023	00/00/0000	JULIANA MARIA
2021-00003	23/04/2021	22/10/2025	Camara de Vereadores de Itajaí
22-2019	05/07/2019	08/04/2026	PMIPT
2020-00231	01/09/2020	31/08/2025	MUNICIPIO DE ITAJAI
2021-000142	01/07/2021	31/12/2025	MUNICIPIO DE ITAJAI

45987005004851	Avenida República Argentina	2752
83728949000130	RUA CORONEL PEDRO BENEDET	488
10971858000157	RUA ERNANI COTRIN	187
82892290000190	Praça Anchieta	10
83551895000180	Av. 21 de Janeiro	1777
83891283000136	Av. Madre Benvenuta	2007
45987005004932	Avenida Silva Jardim	465
45987005017325	R. Sen. Flávio Carvalho Guimarães	2931
45987005022400	Rodovia PR 160	Km 23
45987005009900	Avenida José João Muraro	260
51202890000104	Rua Dona Francisca	8.300
45987005029846	Estrada da Ribeira BR-476	303
854135000114	Av. Sete de Setembro	1865
77538510000141	Rua Brasília Moura	253
2737639000180	Rua Wanda dos Santos Mallmann	1233
4019475001071	Rua Vereador Germano Luiz Vieira	500
8336783000190	AV ITAMARATI	160
86684543000172	Rua Antônio Luz	255
8336783000190	AV ITAMARATI	160
79902914000172	Rua Salvatore Renna Padre Salvador	875
1613766000104	Rua da Prata	99
79902914000172	Rua Salvatore Renna Padre Salvador	875
95954509000180	Rua Joaquim João Luiz	216
76288760000108	AV PRESIDENTE BERNARDES	809
79902914000172	Rua Salvatore Renna Padre Salvador	875
34060183000152	AV ALMIRANTE TAMANDARE	480
52134798001725	Rua Vereador Germano Luiz Vieira	500
83636019001047	Rod BR 376	18700
45987005006200	Avenida Brasil	4554
58877812000108	Rua Dr Rubens Gomes Bueno	691
8336783000190	AV ITAMARATI	160
394544004334	Rua Candido Lopes	208
76417005000186	Av. Cândido de Abreu	817
75234757000149	R DA BANDEIRA	500
76208867000107	Rua Paraná	5000
34060183000152	AV ALMIRANTE TAMANDARE	480
34060183000152	AV ALMIRANTE TAMANDARE	480
82892282000122	Rua Conselheiro Mafrá	656
34060183000152	AV ALMIRANTE TAMANDARE	480
34060183000152	AV ALMIRANTE TAMANDARE	480
34060183000152	AV ALMIRANTE TAMANDARE	480
5794114968	RUA ROLF COLIN	150
79370441000135	Rua Concórdia	952
11022526000199	Rua Nossa Senhora do Perpetuo Socorro	455
2717249000148	Rua Eugênio Moreira	541
30658982000174	RUA FLORIANOPOLIS	685
10702092001187	ROD SC 417	10535
13612185000137	PERNANBUCO	162
77902914000172	Rua Salvatore Renna Padre Salvador	875
10652179001430	Avenida das Pombas	2020
44725212000101	Rua Santa Catarina	60
45987005017406	Avenida Luiz Antônio Faedo	2150
3750757000190	R CLODOALDO GOMES	273
878602000303	AVENIDA ITAIPAVA	850
6371018809	PAPA JOAO XXIII	1322
13228504000105	BENJAMIN CONSTANT	2598
2522659882	RUA WOLFGANG AMON	263
3531135000171	NOVE DE MARÇO	455
10652179000891	9A Rua João Negrão	1285
77902914000172	Rua Salvatore Renna Padre Salvador	875
9136509000130	AV ATLANTICA	1440
1115535000170	AV ENGENHEIRO LEITE RIBEIRO	99
22087311000172	RUA ALCIDES VALENTINO ZANELLA	540
77816510000166	Rua Octaviano Teixeira dos Santos	100
76105618000188	Av Padre Natal Pigatto	925
83073536000164	Rua Ottokar Doerffell	841
82844408000104	RUA JACOB EISENHUTH	572
7809909000134	Rua Henrique Meyer	280
76568930000108	Rua Eduardo Sprada	4520
76206606000140	PC Getúlio Vargas	280
76105618000188	Av Padre Natal Pigatto	925
76105618000188	Av Padre Natal Pigatto	925
76105618000188	Av Padre Natal Pigatto	925
10652179001359	RUA PEDRO KOPPE	100
8061295000118	R DA PAZ	236
276100000145	Rua Itajaí	248
3794718925	Rua Colón	256
83500603000180	Av Ver Abrahao Joo Francisco	3825
82572270000103	Av. Nereu Ramos	134
83102277000152	R ALBERTO WERNER	100
83102277000152	R ALBERTO WERNER	100

80420000	CURITIBA	679.697,94	3.762,86	21.322,87
88801250	CRICIUMA	1.048.836,14	17.231,70	201.610,89
88745000	CAPIVARI DE BAIXO	2.253.223,98	46.078,20	26.110,98
88180000	ANTONIO CARLOS	12.468.438,44	256.025,43	1.715.370,38
89107000	POMERODE	489.834,18	13.407,87	7.597,79
88035001	Florianópolis	9.355.659,49	256.085,57	537.779,70
80220041	CURITIBA	377.870,48	2.091,92	11.854,21
84000000	Ponta Grossa	669.034,52	3.702,46	20.980,60
84260000	TELEMACO BORBA	707.995,25	3.918,07	22.202,40
85900000	TOLEDO	716.237,84	3.971,01	22.502,39
89227680	Joinville	2.434.580,42	12.431,90	70.447,44
83400000	COLOMBO	462.096,40	3.763,00	21.323,67
80060010	CURITIBA	16.365.252,80	137.832,00	781.048,00
80420000	Curitiba	1.681.716,26	13.336,37	75.572,77
83323400	Pinhais	653.464,03	5.236,09	29.671,17
88316300	Itajaí	834.960,00	6.300,00	35.700,00
88032006	Florianópolis	13.286.337,19	444.855,04	14.828,50
88010100	Florianópolis	814.302,33	16.406,36	329.220,95
88032006	Florianópolis	19.993.307,36	820.518,77	464.960,63
85000000	GUARAPUAVA	3.762.124,67	77.251,02	72.100,95
84145000	Carambei	1.514.866,64	24.888,28	221.505,69
85000000	GUARAPUAVA	655.101,85	10.762,90	97.583,63
89247000	BALNEARIO BARRA DO S	23.449.370,27	385.258,00	2.183.128,67
86600000	Rolândia	47.521.602,66	1.299.588,04	1.169.629,23
85000000	GUARAPUAVA	2.185.979,47	35.914,23	316.045,23
88075341	Florianópolis	27.045.082,34	1.109.921,30	5.364.619,61
88316300	Itajaí	955.970,89	7.213,06	40.874,01
83000000	SÃO JOSE DOS PINHAIS	2.179.005,97	13.826,18	78.348,36
85800000	CASCABEL	812.912,84	3.624,76	20.540,30
10000000	São Paulo	355.664,63	8.981,43	50.894,77
88032006	Florianópolis	7.068.603,09	290.093,15	754.242,19
80010010	CURITIBA	4.489.088,54	61.410,24	161.713,63
80420000	CURITIBA	110.550.431,17	1.540.414,74	3.080.829,48
80020180	CURITIBA	21.752.510,70	509.426,48	1.884.877,98
85800000	CASCABEL	42.122.925,67	864.355,52	8.931.673,70
88075341	Florianópolis	7.546.575,74	302.670,15	1.462.905,72
88075341	Florianópolis	5.110.489,71	209.732,82	1.013.708,63
88010000	FLORIANOPOLIS	32.811.498,69	1.078.143,44	11.787.701,61
88075341	Florianópolis	7.909.424,06	317.222,89	1.533.243,97
88075341	Florianópolis	7.615.351,61	312.531,53	1.510.569,06
88075341	Florianópolis	1.078.818,57	44.274,36	188.903,93
89203100	Joinville	12.171,32	396,03	2.244,17
89203100	Joinville	24.256,35	617,21	3.497,52
81070617	Curitiba	8.133,32	210,89	1.195,04
89201095	Joinville	14.266,63	378,76	2.146,31
89201440	Joinville	8.763,36	268,54	1.521,73
89248000	GARUVA	12.707,57	415,28	2.353,26
89201095	Joinville	13.061,53	430,60	2.440,06
85000000	GUARAPUAVA	253.159,07	4.159,24	15.666,47
85800000	CASCABEL	231.213,84	4.744,47	158,15
89210795	Joinville	16.911,44	565,60	3.205,07
85600000	Francisco Beltrão	114.457,80	3.518,17	19.936,30
89210795	Joinville	7.128,03	242,45	1.373,88
88316300	Itajaí	23.351,58	812,70	4.605,30
89221750	Joinville	4.723,20	164,00	929,33
89210795	Joinville	4.857,54	168,86	956,87
89210795	Joinville	8.364,80	275,46	1.560,94
89201095	Joinville	5.407,03	182,67	1.035,13
80230100	CURITIBA	826.271,49	16.602,91	9.961,75
85000000	GUARAPUAVA	5.300.648,53	87.086,23	182.881,08
88330009	Balneário Camboriú	692.325,59	23.026,35	130.482,65
89240000	SÃO FRANCISCO DO SUL	1.681.458,33	57.650,00	326.683,33
83600712	CAMPO LARGO	18.787,27	663,08	3.757,46
85600000	Francisco Beltrão	4.561.071,22	124.846,84	337.086,47
83600000	CAMPO LARGO	2.996.167,81	125.362,67	188.044,00
89202300	Joinville	9.876,53	364,00	2.062,66
89202300	Joinville	20.298,34	756,46	4.286,60
89201095	Joinville	12.860,80	478,69	2.712,57
81070617	CURITIBA	8.132.912,94	282.112,43	1.156.660,97
85800000	Foz do Iguaçu	21.764.865,08	895.873,46	955.385,03
83000000	CAMPO LARGO	5.996.432,68	250.198,86	391.978,22
83600000	CAMPO LARGO	23.323.111,74	981.337,10	1.341.160,70
83600000	CAMPO LARGO	2.431.301,62	101.445,13	158.930,71
84507302	IRATI	195.404,48	4.808,97	87.523,25
80060010	Curitiba	1.329.527,76	50.360,90	285.378,43
89201001	Joinville	4.895,09	185,42	1.050,72
89210795	Joinville	6.952,58	267,78	1.517,25
88307303	Itajaí	1.734.700,03	31.655,11	105.517,04
88220000	ITAPEMA	14.707.214,38	175.853,50	1.570.957,93
88304053	Itajaí	2.698.983,21	44.342,55	70.948,08
88304053	Itajaí	3.262.206,63	59.493,13	337.127,74

2022-00264	10/02/2023	10/08/2025	IFC Camboriu	10635424000429	Rua Joaquim Garcia	sn	883400000	CAMBORIU	950.368,79	31.227,89	28.105,11
CT1191-2023	07/12/2023	00/00/0000	OKEAN	22315531000378	Rodovia BR 101	301	88312260	Itajaí	1.385.592,26	54.983,82	311.574,98
CT1206-2023	11/12/2023	00/00/0000	SEPAT MULTI SERVICE LTDA	3750757005150	R ODETE COUTINHO PEREIRA	288	27900000	Macaé	24.629,00	982,54	5.567,72
1212-2023	15/12/2023	00/00/0000	DENTAL LL	7930294000108	Rua Coronel Procopio Gomes	548	89202300	Joinville	2.688,56	107,83	611,04
1215-2023	19/12/2023	00/00/0000	VERSA ENGENHARIA	83073536000164	Rua Ottokar Doerffel	841	89202300	Joinville	18.236,93	735,36	4.167,04
CT1195-2023	15/12/2023	00/00/0000	TESC	1115535000170	AV ENGENHEIRO LEITE RIBEIRO	99	89240000	SAO FRANCISCO DO SUL	190.362,01	7.634,84	43.264,09
CT1192-2023	07/12/2023	00/00/0000	OKEAN	22315531000378	Rodovia BR 101	301	88312260	Itajaí	80.427,56	3.191,57	18.085,56
2022-00108	01/01/2023	20/06/2026	Empresa Mun. de Agua e Saneamento de Balneario Cam	7854402000100	4ª AVENIDA	250	88330053	Balneário Camboriú	1.044.792,27	24.738,57	281.195,08
2023-02	03/04/2023	31/12/2025	CAMARA MUNICIPAL DE BOMBINHAS	95815304000113	AV BALEIA JOBARTE	344	88215000	BOMBINHAS	279.889,77	8.363,24	47.391,70
2023-00050	14/04/2023	13/10/2025	IFC - Campus Brusque	10635424001310	Hercilio Luz	373	88350000	BRUSQUE	294.173,03	9.655,57	29.288,56
2023-00018	02/05/2023	01/05/2028	AMVE	83779413000143	R ALBERTO STEIN	466	89010160	Blumenau	1.114.788,51	18.305,23	623.598,17
1224-2023	29/12/2023	00/00/0000	RESTAURANTE POPULAR I - HEBERT JOSE DE SOUZA	131611260000785	Rua Urussanga	442	89202300	Joinville	18.823,43	769,35	4.359,65
1225-2023	29/12/2023	00/00/0000	RESTAURANTE POPULAR II - DRA ZILDA ARNS NEUMANN	131611260000602	Avenida Alwino Hansen	65	89227680	Joinville	34.514,15	1.410,66	7.993,74
121-2023	15/12/2023	00/00/0000	C R W Plasticos	2111314000197	Rua Edmundo Doubrawa	820	89227680	Joinville	32.655,69	1.309,72	7.421,75
SC 2023-00036	07/12/2023	06/12/2025	DETRAN/SC	34060183000152	AV ALMIRANTE TAMANDARE	480	88075341	Florianópolis	14.431.934,66	592.281,86	2.862.695,66
2023-01294	01/01/2024	20/12/2025	Hospital Municipal Sao Jose	84703248000109	Avenida Getúlio Vargas	238	89201095	Joinville	15.753.253,92	656.385,58	3.478.843,57
2023-01295	01/01/2024	31/12/2025	PMILE	83169623000110	AVENIDA HERMANN AUGUST LEPPER	10	89210795	Joinville	54.638.508,74	2.242.346,46	12.706.629,94
684-2016	11/03/2016	00/00/0000	Dpaschoal - Loja 301	45987005030186	Av. General Carlos Cavalcanti	85	84000000	PONTA GROSSA	467.944,58	3.918,04	22.202,23
CT0014-2019	14/01/2019	00/00/0000	Scherer	84586205000867	Av. Dom Agostinho José Sartori	n 2637	85600000	Francisco Beltrão	991.295,89	11.689,81	66.242,26
CT879-2022	01/07/2022	00/00/0000	LOIACORR	4529055000810	Rua Voluntarios da Patria	196	83000000	SAO JOSE DOS PINHAIS	261.081,17	6.119,09	34.674,84
1353-2024	17/06/2024	00/00/0000	KAPAZI	80051824000120	Das Amoreiras	270	83500000	ALMIRANTE TAMANDARE	498.334,76	26.554,25	150.474,08
1391-2024	23/08/2024	00/00/0000	MUSICARIUM - COREE	40478490000150	Rua Gothard Kaesemodel	170	89203100	Joinville	97.058,93	5.870,50	33.266,16
1390-2024	23/08/2024	00/00/0000	COREE	24447148000137	Rua Gothard Kaesemodel	170	89203100	Joinville	1.140.800,00	69.000,00	391.000,00
2024-00004	25/07/2024	25/07/2029	IFSUL CAMPUS PELOTAS - VISCONDE DA GRAÇA	10729992000812	AV. ILDEFONSO SIMÕES LOPES	2791	96000000	PELOTAS	4.913.523,45	80.681,83	3.958.788,46
2024-00267	19/09/2024	18/09/2025	PREFEITURA DO MUNICIPIO DE FOZ DO IGUAÇU	76206060000140	PC Getúlio Vargas	280	85850000	Foz do Iguaçu	2.048.967,16	168.408,26	370.498,17
CT1430-2024	19/09/2024	00/00/0000	UNIVILLE	84714682000194	Rua Paulo Malschitzki	º 10	89200001	Joinville	4.545.929,61	290.784,41	1.647.778,32
CT1443-2024	10/10/2024	00/00/0000	DPASCHOAL LOJA 144	45987005014490	Av. Getulio Vargas	7083	92000000	CANOAS	81.381,44	5.449,65	30.881,35
CT1444-2024	08/10/2024	00/00/0000	ALIMENTASESI BRF CONCORDIA	3777341019266	Senador Attilio Fontana	86	89700001	Concórdia	390.048,45	26.003,23	147.351,64
CT1484-2024	01/11/2024	00/00/0000	BLESS	44725212000101	Rua Santa Catarina	60	89210795	Joinville	5.763,07	405,85	2.299,82
2020-00103	01/11/2024	01/10/2025	Universidade Estadual de Ponta Grossa	80257355000108	Av. Gal. Carlos Cavalcanti, 4748	4748	84000000	PONTA GROSSA	655.278,76	58.681,68	154.528,42
2025-00001	11/02/2025	10/02/2026	DPE SC	16867676000117	AV RIO BRANCO	919	88015141	AV RIO BRANCO	3.830.299,42	314.819,13	2.214.227,89
CT1535-2025	01/02/2025	00/00/0000	LOXAM	57764763003222	Rod BR 101	5N	88130000	PALHOÇA	89.206,72	8.012,58	45.404,62
2024-00252	23/01/2025	10/02/2026	Secretaria da Educação	82951328000158	Rua Antônio Luz	111	88010100	Florianópolis	217.790,46	17.014,88	119.671,32
2024-00253	23/01/2025	10/02/2026	Secretaria da Educação	82951328000158	Rua Antônio Luz	111	88010100	Florianópolis	436.603,90	34.109,68	239.904,75
2024-00043	04/06/2024	04/06/2026	JFRS - SECAO JUDICIARIA DO RIO GRANDE DO SUL	544238000138	R OTAVIO FRANCISCO CARUSO DA ROCHA	600	90000000	Porto Alegre	2.628.293,93	107.864,32	1.168.530,13
1395-2024	01/08/2024	00/00/0000	BEWIKI	458127121000134	Rua Hermann Blumenau	110	88015531	Florianópolis	1.340.786,19	77.651,71	440.026,35
2024-00008	23/09/2024	22/09/2026	Super. Receita Federal do Brasil na 1	394460014797	AV LOUREIRO DA SILVA	1032	90000000	PORTO ALEGRE	3.214.714,63	132.111,56	1.915.617,62
1399-2024	01/08/2024	00/00/0000	BRASÃO SUPERMERCADOS	83307926000151	Rua Fernando machado	226	89900971	CHAPECO	190.796,67	11.050,00	62.616,67
CT1397-2024	01/08/2024	00/00/0000	Brasão - Chapeco/SC	83307926001204	RUA GASPAR	89803401	89803401	Chapeco	113.960,00	6.600,00	37.400,00
CT1398-2024	01/08/2024	00/00/0000	BRASAO SUPERMERCADOS S/A	83307926000666	Rua São Pedro	219	89803401	Chapeco	458.500,10	26.554,06	150.473,00
2025-00001	01/02/2025	31/01/2027	DPF POA RS	394494003747	Avenida Ipiranga	1365	90000000	4134902	619.487,25	25.458,38	480.314,77
CT1528-2025	01/01/2025	00/00/0000	CELULOSE IRANI	92791243002076	Rua Francisco Lindner	477	89600000	Joacaba	68.997,17	5.671,00	32.135,67
1553-2025	01/03/2025	00/00/0000	Cond. Mediterranê	20808930001183	Rua Max Colin	239	89203100	Joinville	75.962,36	7.447,29	42.201,31
s/n	01/03/2025	31/03/2026	PODER EXECUTIVO PREFEITURA MUNICIPAL DE IBIRUBA	87564381000110	RUA TIRADENTES	700	98200000	IBIRUBA	5.461.009,51	447.623,73	3.879.405,66
2024-00095	03/02/2025	16/12/2029	TJSC - Tribunal de Justiça de SC	83845701000159	Rua Dr. Alvaro Millen da Silveira,	208	88020541	Florianópolis	164.675.617,73	2.778.553,73	149.671.427,59
CT1532-2025	01/01/2025	00/00/0000	LOXAM	57764763003907	Rod BR-116	6806	83400000	Colombo	91.292,83	7.503,52	42.519,95
CT1526-2025	01/01/2025	00/00/0000	LOXAM - POA	57764763003303	Rua Fioravante Schiavi	450	90000000	Porto Alegre	132.221,25	10.867,50	61.582,50
CT1524-2025	20/01/2025	00/00/0000	HALSTEN	17986116000144	Rua Blumenau	1255	89204140	Joinville	45.998,51	3.988,31	22.600,42
CT1523-2025	20/01/2025	00/00/0000	COOPERALFA	83305235021620	Av. Attilio Fontana	3819	85600000	Francisco Beltrão	40.943,33	3.550,00	20.116,66
2025-01027	01/02/2025	02/02/2030	CAMARA-PORTO ALEGRE	89522437000107	AV LOUREIRO DA SILVA	255	90000000	Porto Alegre	4.637.836,47	76.113,29	4.221.750,48
2025	10/02/2025	09/02/2026	Município de Concórdia	83024257000100	Rua Leonel Mosele, 62	100	89700176	Concórdia	150.204,80	12.345,60	86.419,20
CT1534-2025	24/02/2025	00/00/0000	SERASA	62173620010495	Rua Doutor Leo de Carvalho	74	89010160	Blumenau	554.139,80	53.454,00	302.906,00
CT1540-2025	12/02/2025	00/00/0000	Benteler	853157000674	Rodovia BR 101	20955	89245000	ARQUARI	254.287,13	23.618,00	133.835,33
s/n	04/03/2024	03/03/2026	GHC Matriz	92787118000120	Avenida Francisco Trein	596	90000000	PORTO ALEGRE	7.849.508,47	322.582,54	2.494.638,31
1544-2025	01/03/2025	00/00/0000	VIVEO - CREMER TEXTIL	82641325000118	Rua Iguacu	291	89010160	Blumenau	3.868.801,25	379.294,24	2.149.334,03
1361-2024	17/06/2024	00/00/0000	LYNUS	7162964000185	RODOVIA BR101	2500	89245000	Arquari	41.442,62	2.208,31	12.513,76
2024-00165	10/11/2024	10/11/2025	SESC PARANA	3584427000127	R VISCONDE DO RIO BRANCO	931	80240041	Curitiba	3.974.283,22	325.760,92	1.292.184,98
2025-00043	10/03/2025	23/09/2025	PREFEITURA MUNICIPAL DE XANXÊRE	83009860000113	Rua Dr José de Miranda Ramos	455	89820000	XANXERE	58.698,62	8.893,73	21.048,50
2022-00013	01/04/2025	27/06/2026	CGE CBA MT 2022-00013 (APOIO, COPEIRO)	3507415001116	R C	5/N	78000000	Cuiabá	154.580,21	10.237,10	118.750,36
2025-00013	22/04/2025	22/04/2026	EBSERH VIT ES	15126437000658	AV MARECHAL CAMPOS	1355	29000000	Vitoria	12.538.478,87	1.027.744,17	9.660.795,19
2024-13024	01/05/2025	30/09/2026	CN CONTRATAÇOES - CECOT/BR	360305561483	Q SBS QUADRA 1	5/N	70000000	BRASILIA	11.731.902,28	679.453,80	10.033.267,78
2025-00091	21/05/2025	21/05/2026	IFSC - CAMPUS SAO MIGUEL DO OESTE	11402887001485	R 22 DE ABRIL	5/N	89900000	SAO MIGUEL D'OESTE	212.745,19	17.438,13	180.775,28
2025-00094	21/05/2025	21/05/2026	IFSC FLNUS	11402887000403	R SBN QUADRA 2	950	88020300	FLORIANOPOLIS	622.919,56	51.058,98	529.311,43
2025-00055	01/08/2025	30/07/2026	ANM	29406625000130	AV MARECHAL CAMPOS	08	70000000	BRASILIA	69.083,56	5.693,70	65.477,55
2025-00054	01/08/2025	30/04/2025	ANM	29406625000130	Q SBN QUADRA 2	08	70000000	BRASILIA	153.158,85	48.874,10	122.185,25
2024-00015	18/11/2024	07/11/2025	FUND INST TECNOL DE OSASCO	73050536000195	RUA CAMELIA	26	60000000	OSASCO	2.199.538,35	185.876,48	718.722,39
2024-00309	04/12/2024	03/12/2025	PREFEITURA MUNICIPAL DE XANXÊRE	83009860000113	Rua Dr José de Miranda Ramos	455	89820000	XANXERE	217.458,24	17.873,28	84.600,19
2024-00014	04/12/2024	03/12/2025	FESPORTE	73360505000130	R COM JOSE RICARDO NUNES	79	88054701	Florianópolis	1.015.205,53	83.441,55	394.956,67
CT1502-2024	02/01/2025	00/00/0000	TERLOGS	4814657000143	Rua Engenheiro Leite Ribeiro	470	89240000	SAO FRANCISCO DO SUL	2.198.260,31	181.175,30	1.026.660,04
CT1543-2025	01/03/2025	00/00/0000	VIVEO - LABORSYS	401372600110	R Almirante Alexandrino	77	83000000	SAO JOSE DOS PINHAIS	352.839,42	34.592,10	196.021,90
1542-2025	01/03/2025	00/00/0000	VIVEO - PHD	2873606000167	Rua Dona Laura	320	90000000	Porto Alegre	612.458,08	60.044,91	340.254,49
1554-2025	10/04/2025	00/00/0000	Parati	82945932000171	Rua Tiradentes	º 475	89990000	SAO LOURENÇO DO OEST	424.190,20	47.841,00	271.099,00
2025-00065	15/05/2025	07/11/2025	PM Mafra	83102509000172	Praca Desembargador Flavio Tavares	12	89300000	MAFRA	1.769.270,41	299.876,34	1.159.521,85
CT1464-2024	25/10/2024	00/00/0000	HPB PARTICIPACOES	36638874000116	Rua Xavantes	54	89203100	Joinville	5.093,23	352,88	1.999,65
CT1491-2024	05/12/2024	00/00/0000	VET CENTER	14239775000129	Rua conselheiro ARP	40	89204140	Joinville	68.048,06	5.207,76	29.510,64
CT1527-2025	01/02/2025	00/00/0000	JBS FRIB								