

Governo Federal  
Ministério da Educação | FNDE

## **Programa Brasil Profissionalizado**

Escola Padrão MEC



# **Manual de Sinalização Escolar**

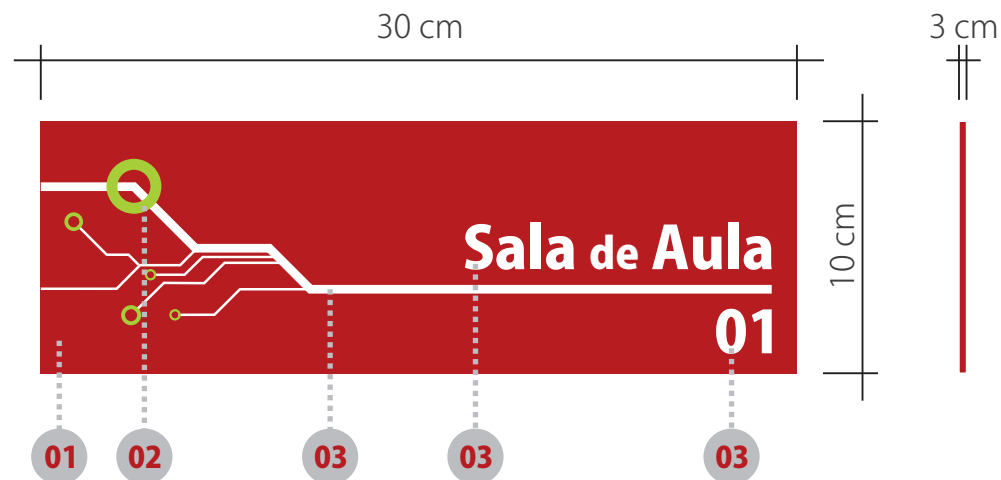
<b>Placas Ambientes</b> .....	<b>02</b>
<b>Placas Ambientes   Dimensões diferenciadas</b> .....	<b>07</b>
<b>Placas Especiais</b> .....	<b>10</b>
<b>Placas Sanitários e Vestiários</b> .....	<b>13</b>
<b>Placas Direcionais</b> .....	<b>18</b>
<b>Totem</b> .....	<b>21</b>
<b>Letras Caixa</b> .....	<b>23</b>
<b>Selo</b> .....	<b>25</b>
<b>Proporções</b> .....	<b>26</b>
<b>Tipografia</b> .....	<b>27</b>
<b>Localização das Peças de Sinalização</b> .....	<b>28</b>

## Descrição

Placa de identificação de ambiente em acrílico, a ser fixada ao lado das portas e em paredes com fita adesiva acrílica, com aplicação de adesivos vinílicos de alta performance.

## Especificações

- 01** Placa em acrílico puro tipo cristal, espessura 3mm, cor Uniplex vermelho 302 ou similar.
- 02** Adesivo vinílico permanente, espessura 0,08mm, Oracal 751C ou similar, cor 063 Lime Gree Tree ou similar.
- 03** Adesivo vinílico permanente, espessura 0,08mm, Oracal 751C ou similar, cor 010 White ou similar.



# Placas Ambientes




# 02

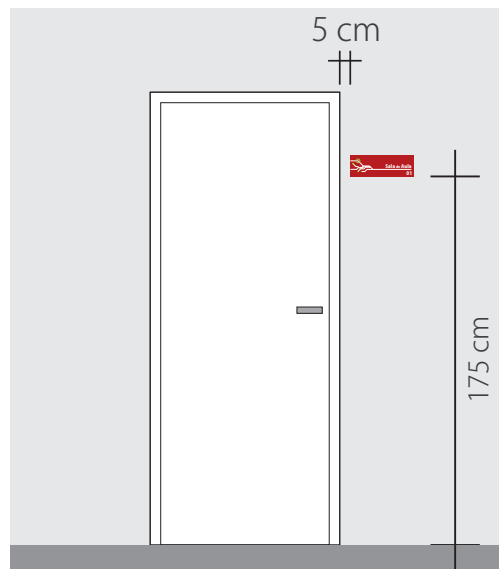
### Fixação

Fita VHB 3M ou similar - dupla-face de espuma acrílica, espessura 1,1mm.

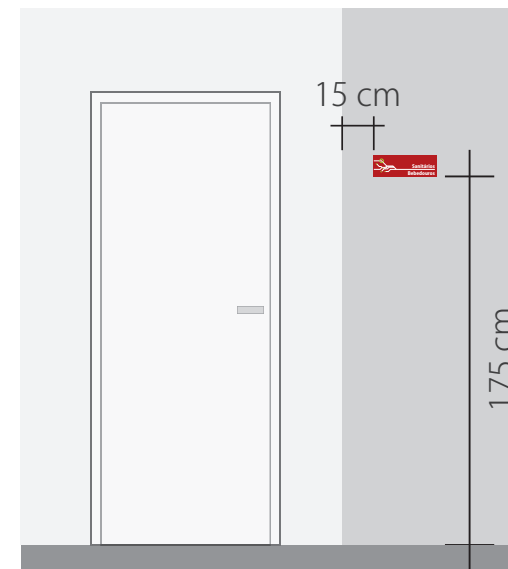
As placas deverão ser instaladas à altura de 1,75m, medida a partir do piso até a parte inferior da placa, à 5cm à direita ou esquerda da vista da porta, no lado oposto à abertura da folha, ou a 15 cm da aresta da parede no caso da PA 11, conforme planta de locação.

### Cores

	<b>C</b>	<b>M</b>	<b>Y</b>	<b>K</b>
	15	100	100	15
	<b>C</b>	<b>M</b>	<b>Y</b>	<b>K</b>
	40	0	100	0
	<b>C</b>	<b>M</b>	<b>Y</b>	<b>K</b>
	0	0	0	0

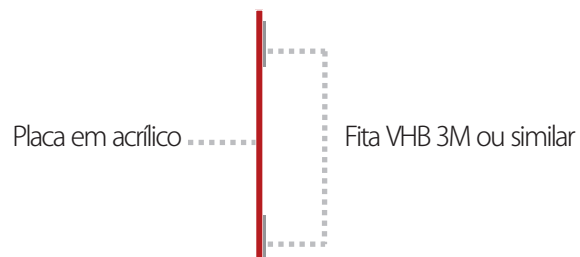


Placas Portas




Placa PA 11

### Fixação em Paredes - Corte



### Perspectiva



## Placas Ambientes



PA 01

Quantidade: 01



PA 05

Quantidade: 01



PA 10

Quantidade: 02



PA 15

Quantidade: 01



PA 02

Quantidade: 01



PA 06

Quantidade: 01



PA 11

Quantidade: 03



PA 16

Quantidade: 01



PA 03

Quantidade: 01



PA 07

Quantidade: 06



PA 12

Quantidade: 02



PA 17

Quantidade: 01



PA 04

Quantidade: 01



PA 08

Quantidade: 01



PA 13

Quantidade: 01



PA 18

Quantidade: 01



PA 09

Quantidade: 01



PA 14

Quantidade: 01



PA 19

Quantidade: 01

## Placas Ambientes



PA 20      Quantidade: 01



PA 24      Quantidade: 01



PA 29      Quantidade: 01



PA 34      Quantidade: 01



PA 21      Quantidade: 01



PA 25      Quantidade: 02



PA 30      Quantidade: 01



PA 35      Quantidade: 01



PA 22      Quantidade: 01



PA 26      Quantidade: 01



PA 31      Quantidade: 01



Pa 36      Quantidade: 01



PA 23      Quantidade: 01



PA 27      Quantidade: 01



PA 32      Quantidade: 01



PA 37      Quantidade: 01



PA 28      Quantidade: 01



PA 33      Quantidade: 01



PA 38      Quantidade: 01

## Placas Ambientes



PA 39

Quantidade: 01



PA 43

Quantidade: 01



PA 40

Quantidade: 01



PA 43

Quantidade: 01



PA 41

Quantidade: 01



PA 42

Quantidade: 01

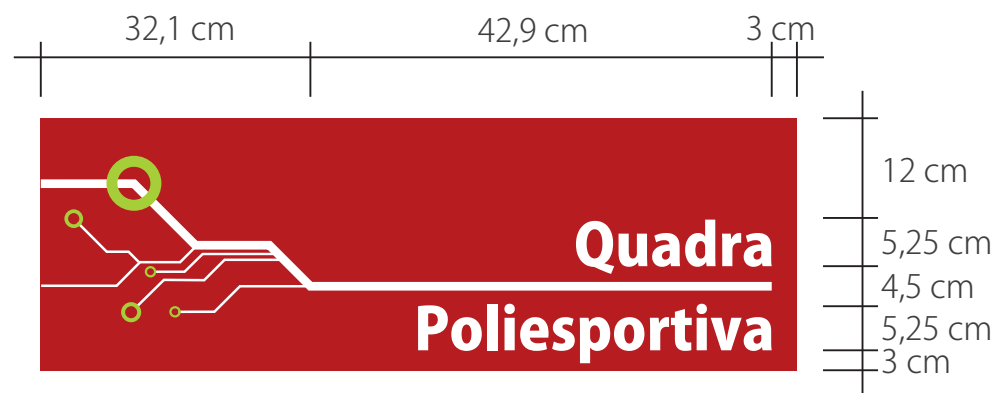
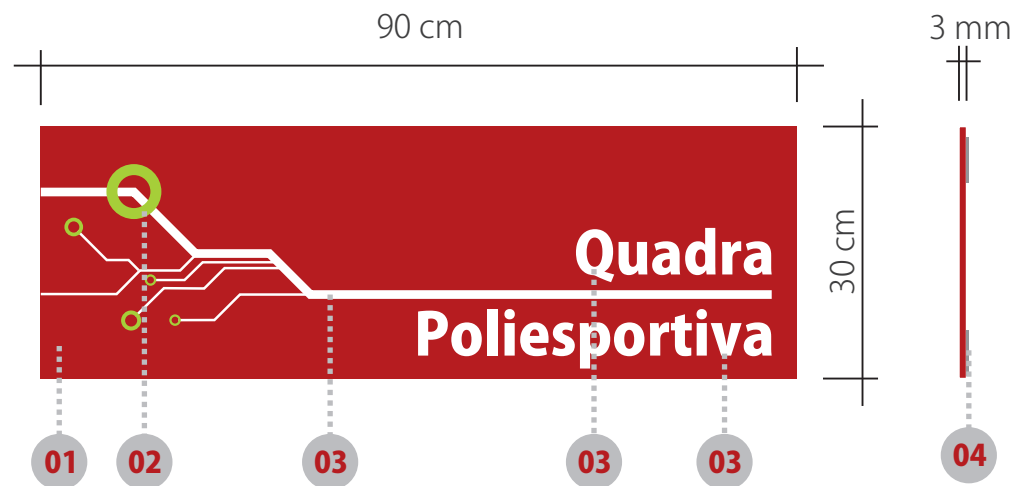
**Placas Ambientais**

## Descrição

Placa de identificação de ambiente em acrílico, a ser fixada sobre as portas e em pontos indicados na planta de sinalização com fita adesiva acrílica, com aplicação de adesivos vinílicos de alta performance.

## Especificações

- 01** Placa em acrílico puro tipo cristal, espessura 3mm, cor Uniplex vermelho 302 ou similar.
- 02** Adesivo vinílico permanente, espessura 0,08mm, Oracal 751C ou similar na cor 063 Lime Gree Tree ou similar.
- 03** Adesivo vinílico permanente, espessura 0,08mm, Oracal 751C ou similar na cor 010 White ou similar.
- 04** Fita VHB 3M - dupla-face de espuma acrílica, espessura 1,1mm para fixação.



**Placas Ambientais | dimensões diferenciadas**



## Fixação

Fita VHB 3M - dupla-face de espuma acrílica, espessura 1,1mm.

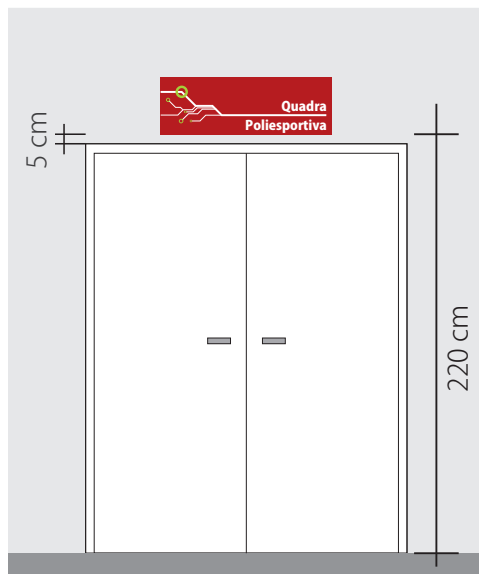
Presilha plástica, largura 5mm e 105mm de comprimento, devendo ser aparada a sobra após sua fixação.

As placas deverão ser instaladas a altura de 2,20m, medida a partir do piso até a parte inferior da placa, centralizado ao à vista superior das portas ou na parede no caso da PAD 06, conforme planta de locação.

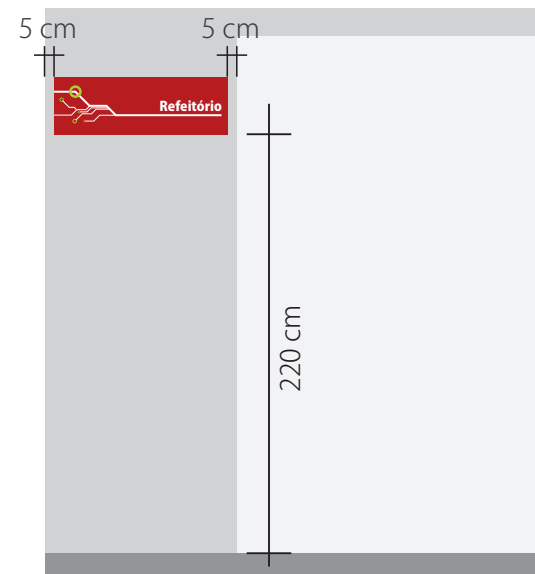
Para placas fixadas em **grades**, deverão ser feitos orifícios de 8mm conforme indicação 01, afastados 10mm da borda da placa, para fixação com presilhas plásticas de 105mm de comprimento e 5mm de largura.

## Cores

■	C	M	Y	K
■	15	100	100	15
■	C	M	Y	K
■	40	0	100	0
■	C	M	Y	K
■	0	0	0	0

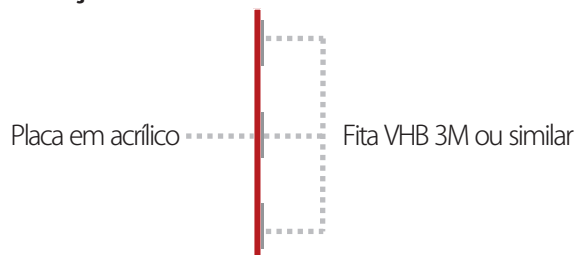


Placas Portas



Placa PAD 06

## Fixação em Paredes - Corte



## Fixação em Grades



## Perspectiva



Placas Ambientes | dimensões diferenciadas



PAD 01

Quantidade: 01



PAD 05

Quantidade: 02



PAD 02

Quantidade: 01



PAD 06

Quantidade: 01



PAD 03

Quantidade: 01



PQD04

Quantidade: 01



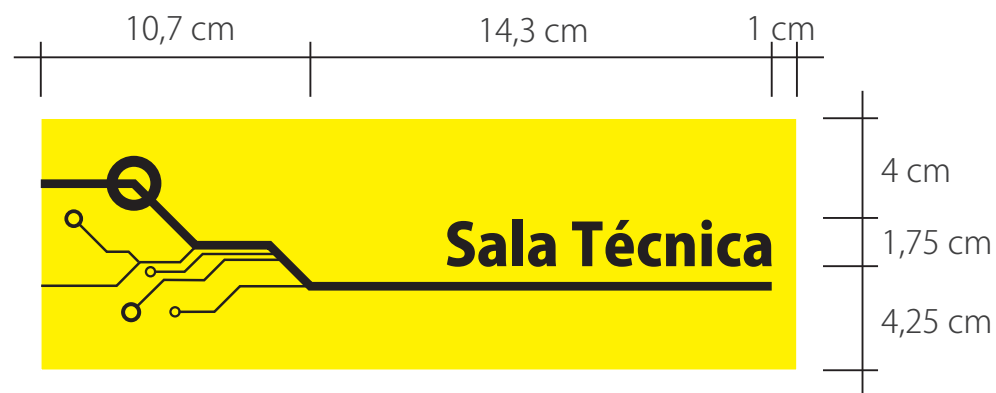
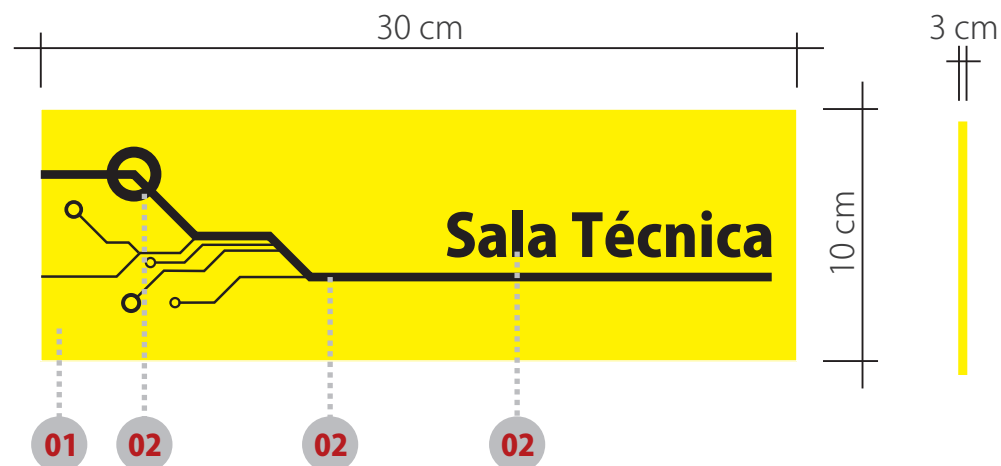
**Placas Ambientes** | dimensões diferenciadas

### Descrição

Placa de identificação de ambiente em acrílico, a ser fixada ao lado das portas e em paredes com fita adesiva acrílica, com aplicação de adesivos vinílicos de alta performance.

### Especificações

- 01 Placa em acrílico puro tipo cristal, espessura 3mm, cor Uniplex Amarelo 501 ou similar.
- 02 Adesivo vinílico permanente, espessura 0,08mm, Oracal 751C ou similar na cor 070 Black ou similar.



## Placas Especiais

## Fixação

Fita VHB 3M - dupla-face de espuma acrílica, espessura 1,1mm.

Presilha plástica, largura 5mm e 105mm de comprimento, devendo ser aparada a sobra após sua fixação.

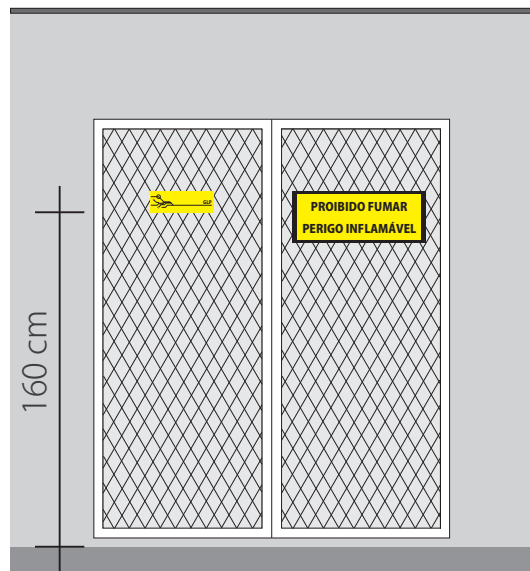
As placas deverão ser instaladas a altura de 1,75m, medida a partir do piso até a parte inferior da placa, a 5cm à direita ou esquerda da vista da porta, no lado oposto à abertura da folha. A placa PE 03 deverá ser instalada a 1,60 m do piso centralizada horizontalmente à folha esquerda da porta da GLP.

Para placas fixadas em grades, deverão ser feitos orifícios de 8mm conforme indicação 01, afastados 10mm da borda da placa, para fixação com presilhas plásticas de 105mm de comprimento e 5mm de largura.

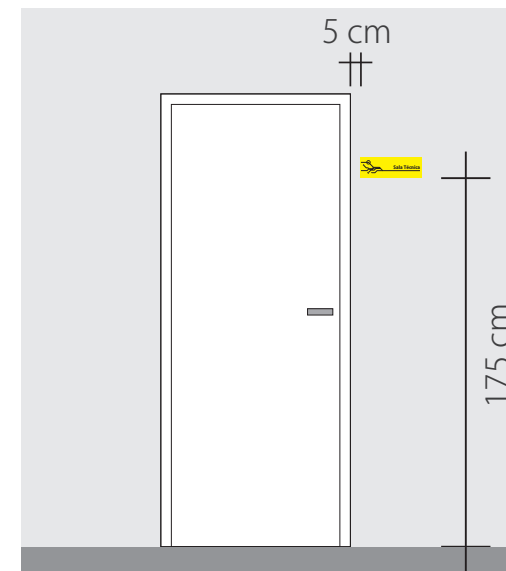
## Cores

C	M	Y	K
0	0	100	0

C	M	Y	K
100	100	100	100

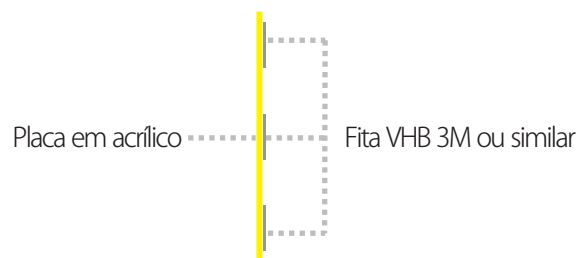


Placa PE 03

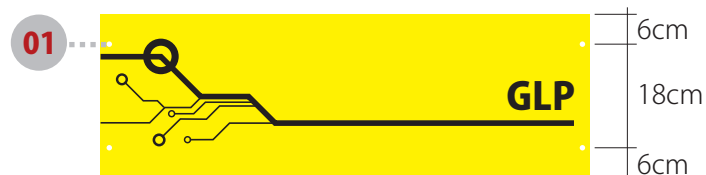


Placas Portas


## Fixação em Paredes - Corte



## Fixação em Grades



## Perspectiva




## Placas Especiais



PE 01

Quantidade: 01



PE 02

Quantidade: 01



PE 03

Quantidade: 02

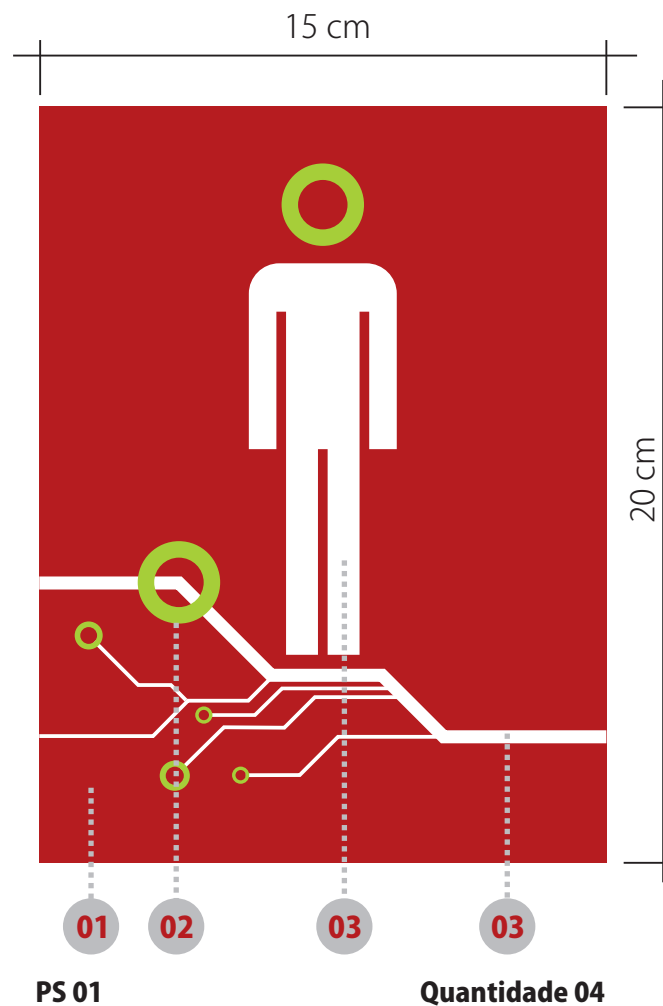
**Placas Especiais**

## Descrição

Placa de identificação de sanitários, a ser fixada na parte externa das portas com fita adesiva acrílica, com aplicação de adesivos vinílicos de alta performance.

## Especificações

- 01 Placa em acrílico puro tipo cristal, espessura 3mm, cor Uniplex vermelho 302 ou similar.
- 02 Adesivo vinílico permanente, espessura 0,08mm, Oracal 751C ou similar na cor 063 Lime Gree Tree ou similar.
- 03 Adesivo vinílico permanente, espessura 0,08mm, Oracal 751C ou similar na cor 010 White ou similar.



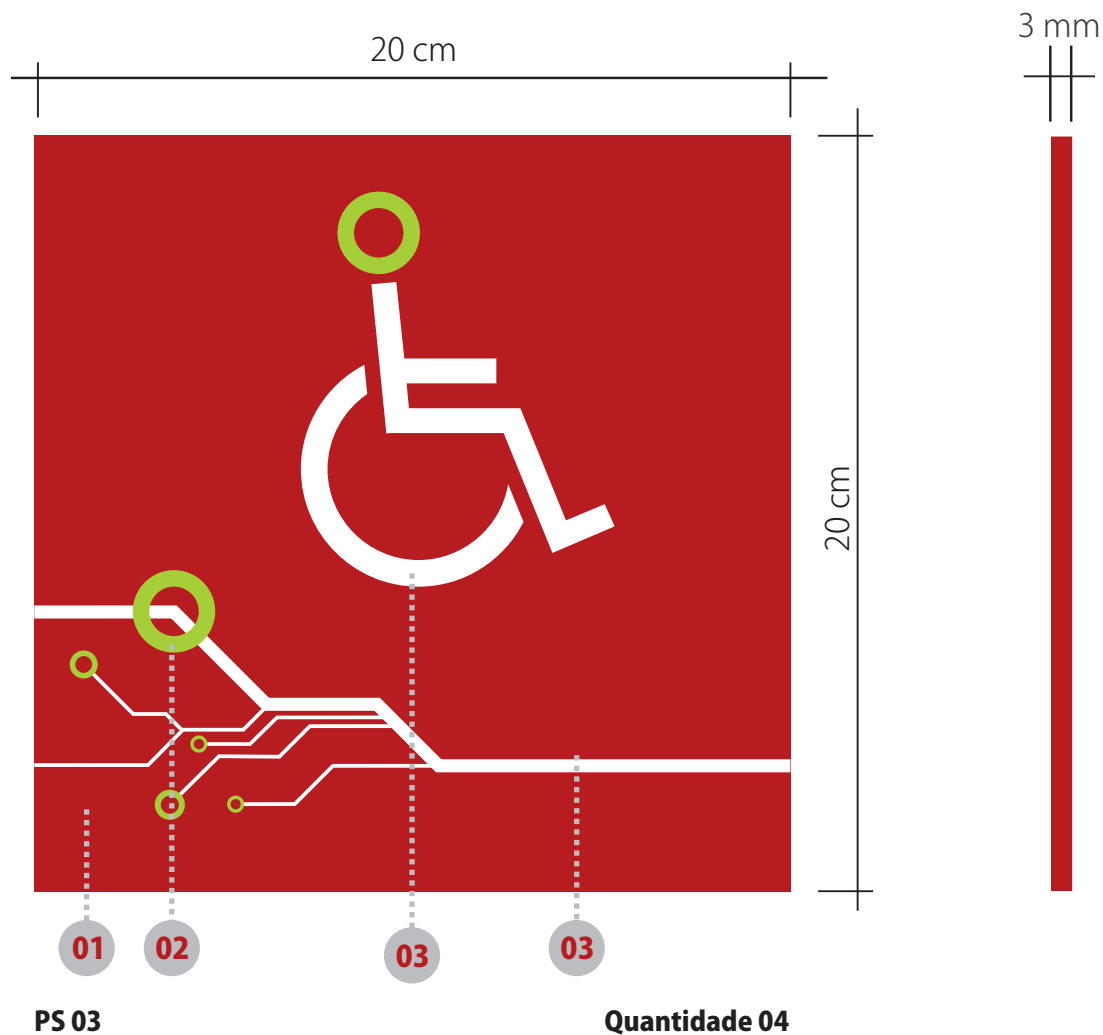
## Placas Sanitários e Vestiários

### Descrição

Placa de identificação de sanitários, a ser fixada na parte externa das portas com fita adesiva acrílica, com aplicação de adesivos vinílicos de alta performance.

### Especificações

- 01 Placa em acrílico puro tipo cristal, espessura 3mm, cor Uniplex vermelho 302 ou similar.
- 02 Adesivo vinílico permanente, espessura 0,08mm, Oracal 751C ou similar na cor 063 Lime Gree Tree ou similar.
- 03 Adesivo vinílico permanente, espessura 0,08mm, Oracal 751C ou similar na cor 010 White ou similar.




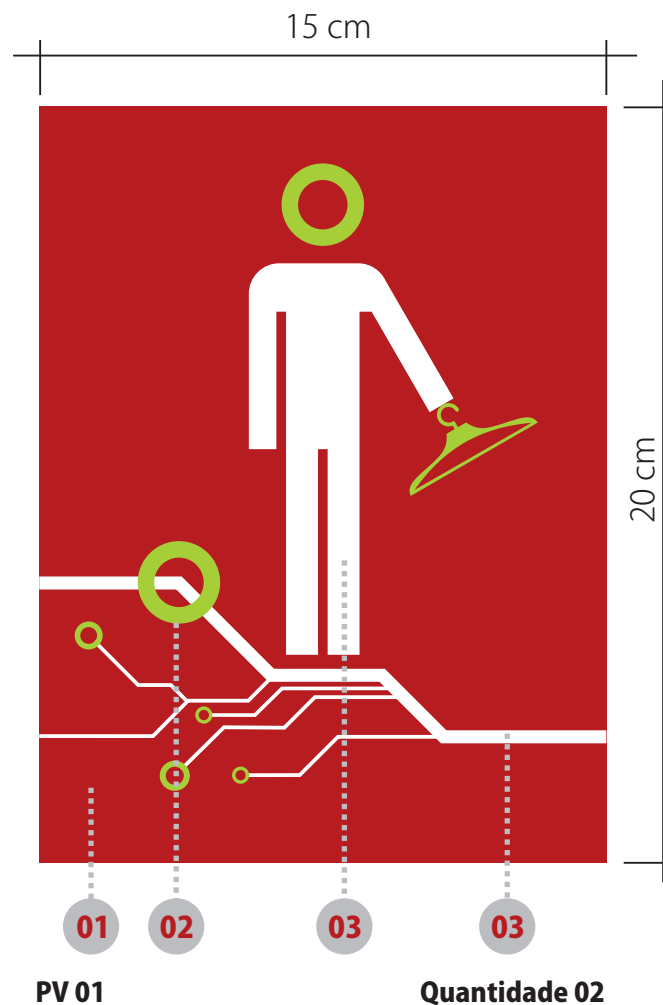
## Placas Sanitários e Vestiários

### Descrição

Placa de identificação de sanitários, a ser fixada na parte externa das portas com fita adesiva acrílica, com aplicação de adesivos vinílicos de alta performance.

### Especificações

- 01 Placa em acrílico puro tipo cristal, espessura 3mm, cor Uniplex vermelho 302 ou similar.
- 02 Adesivo vinílico permanente, espessura 0,08mm, Oracal 751C ou similar na cor 063 Lime Gree Tree ou similar.
- 03 Adesivo vinílico permanente, espessura 0,08mm, Oracal 751C ou similar na cor 010 White ou similar.



## Placas Sanitários e Vestiários

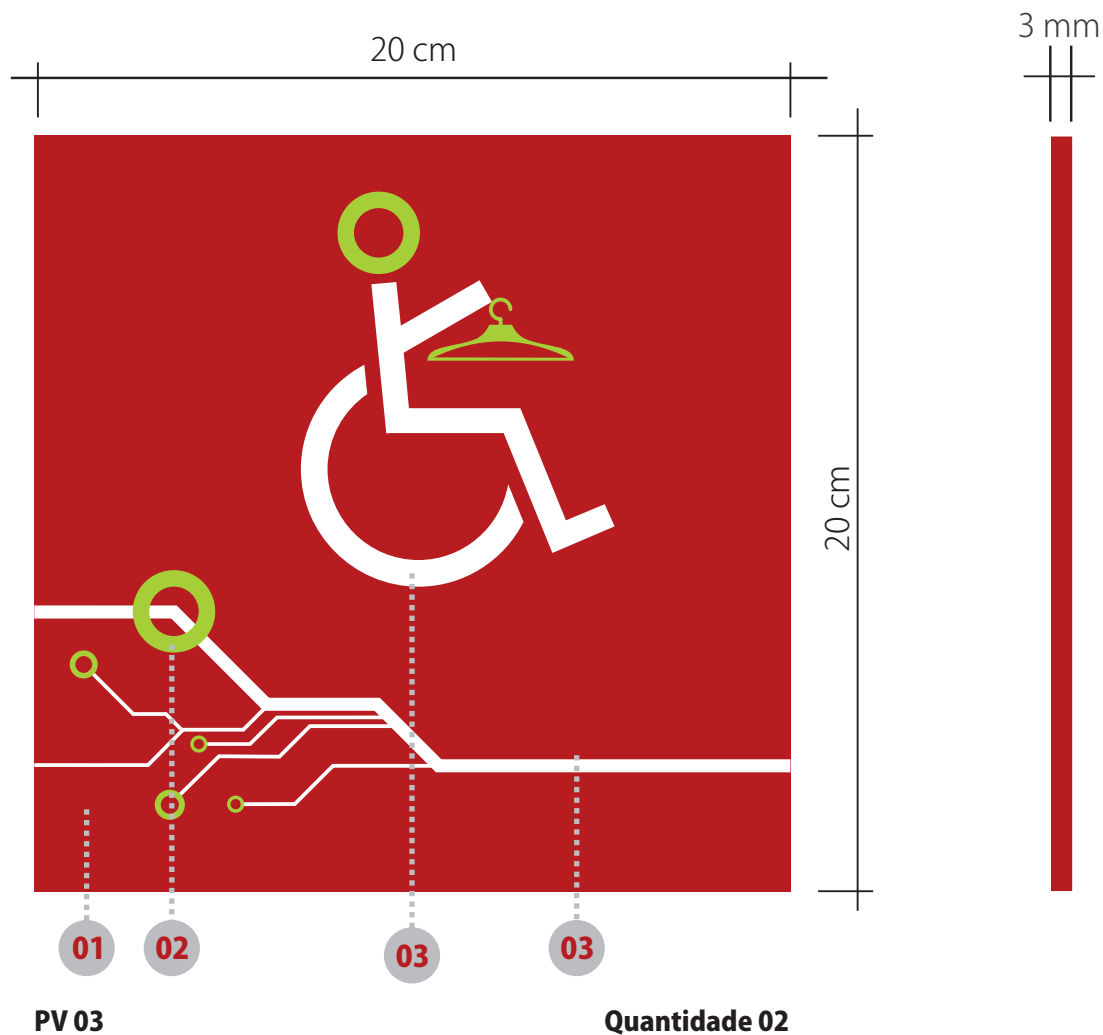


### Descrição

Placa de identificação de sanitários, a ser fixada na parte externa das portas com fita adesiva acrílica, com aplicação de adesivos vinílicos de alta performance.

### Especificações

- 01** Placa em acrílico puro tipo cristal, espessura 3mm, cor Uniplex vermelho 302 ou similar.
- 02** Adesivo vinílico permanente, espessura 0,08mm, Oracal 751C ou similar na cor 063 Lime Gree Tree ou similar.
- 03** Adesivo vinílico permanente, espessura 0,08mm, Oracal 751C ou similar na cor 010 White ou similar.






## Placas Sanitários e Vestiários

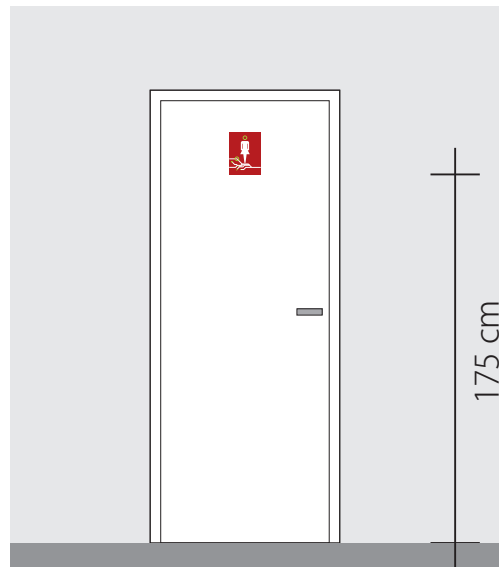
### Fixação

Fita VHB 3M ou similar - dupla-face de espuma acrílica, espessura 1,1mm.

As placas deverão ser instaladas à altura de 1,75m, medida a partir do piso até a parte inferior da placa, centralizadas na face externa das portas dos sanitários.

### Cores

	<b>C</b>	<b>M</b>	<b>Y</b>	<b>K</b>
	15	100	100	15
	<b>C</b>	<b>M</b>	<b>Y</b>	<b>K</b>
	40	0	100	0
	<b>C</b>	<b>M</b>	<b>Y</b>	<b>K</b>
	0	0	0	0

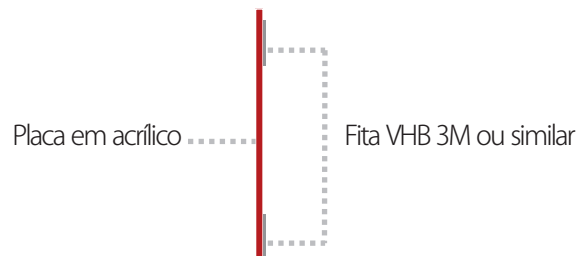


Placas Portas



Placas Portas

### Fixação em Portas - Corte



### Perspectiva



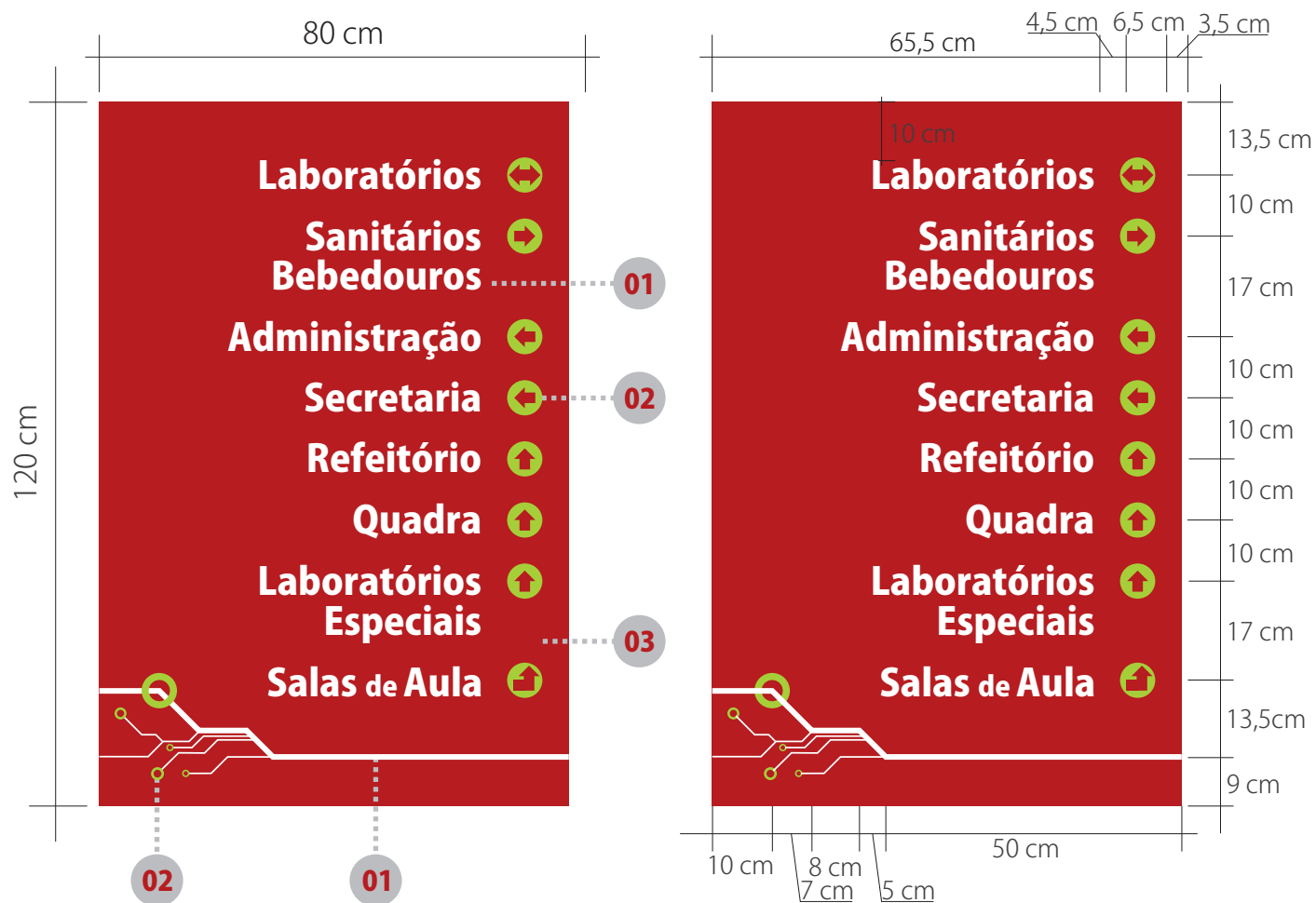
## Placas Sanitários e Vestiários

## Descrição

Placa direcional a ser fixada nos pilares externos com fita adesiva acrílica, com aplicação de adesivos vinílicos de alta performance.

## Especificações

- 01** Adesivo vinílico permanente, espessura 0,08mm, Oracal 751C ou similar na cor 010 White ou similar.
- 02** Adesivo vinílico permanente, espessura 0,08mm, Oracal 751C ou similar na cor 063 Lime Gree Tree ou similar.
- 03** Placa em acrílico puro tipo cristal, espessura 3mm, cor Uniplex vermelho 302 ou similar.





## Placas Direcionais


### Fixação

Fita VHB 3M - dupla-face de espuma acrílica, espessura 1,1mm.

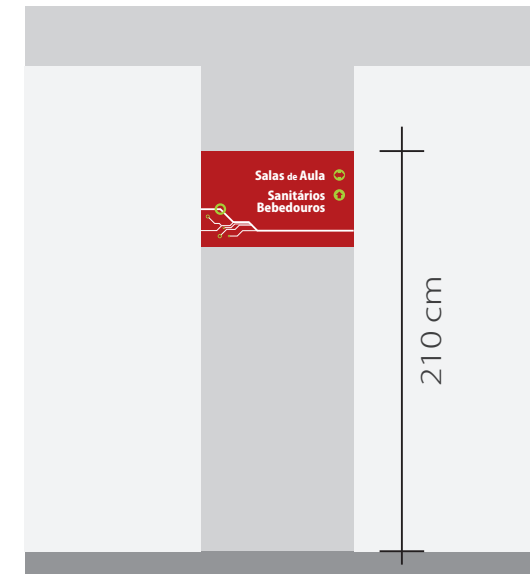
As placas deverão ser instaladas a altura de 2,10m, medida a partir do piso até a parte superior da placa, centralizado aos pilares indicados na planta de locação.

### Cores

	<b>C</b>	<b>M</b>	<b>Y</b>	<b>K</b>
	15	100	100	15
	<b>C</b>	<b>M</b>	<b>Y</b>	<b>K</b>
	40	0	100	0
	<b>C</b>	<b>M</b>	<b>Y</b>	<b>K</b>
	0	0	0	0

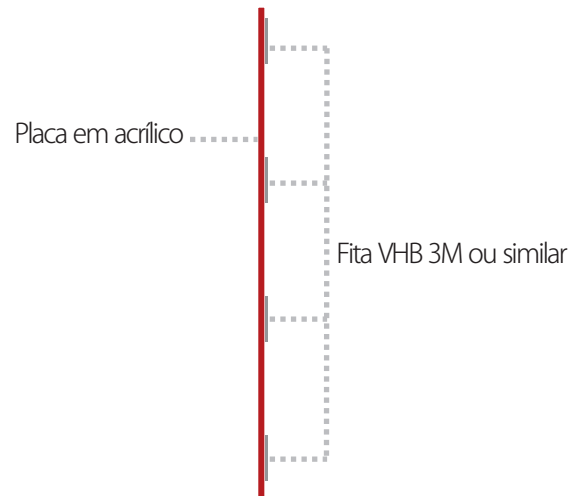


Placa Direcional



Placa Direcional

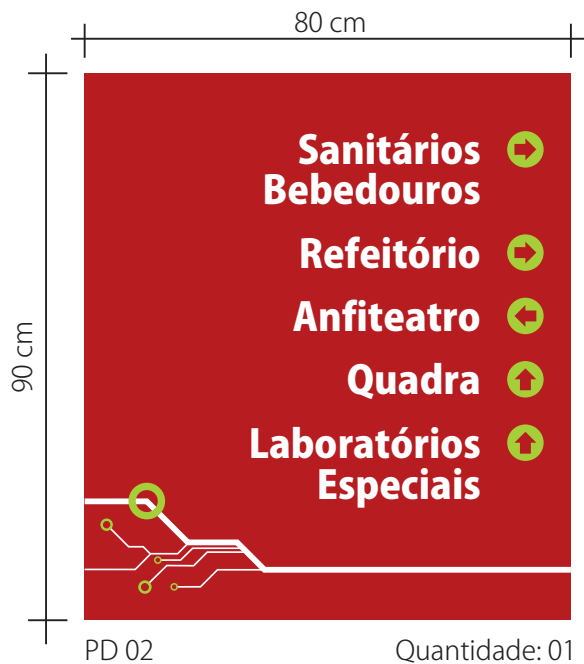
### Fixação em Portas - Corte



### Perspectiva



## Placas Direcionais



## Placas Direcionais

## Descrição

Totem direcional a ser fixado em base de concreto, com aplicação de adesivos vinílicos de alta performance.

## Especificações

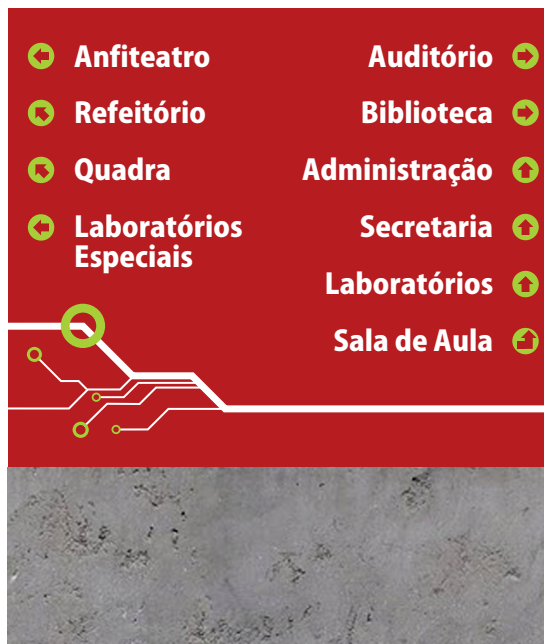
- 01 Placa em acrílico puro tipo cristal, espessura 10mm, cor Uniplex vermelho 302 ou similar.
- 02 Adesivo vinílico permanente, espessura 0,08mm, Oracal 751C ou similar na cor 063 Lime Gree Tree ou similar.
- 03 Adesivo vinílico permanente, espessura 0,08mm, Oracal 751C ou similar na cor 010 White ou similar.
- 04 Base em concreto armado com canaleta central segundo projeto para fixação da placa acrílica e vedação com silicone



## Cores

■	C	M	Y	K
	15	100	100	15
■	C	M	Y	K
	40	0	100	0
□	C	M	Y	K
	0	0	0	0

**Totem**



**Frente**

**Perspectiva - Frente**



**Verso**

**Perspectiva - Verso**



**Totem**

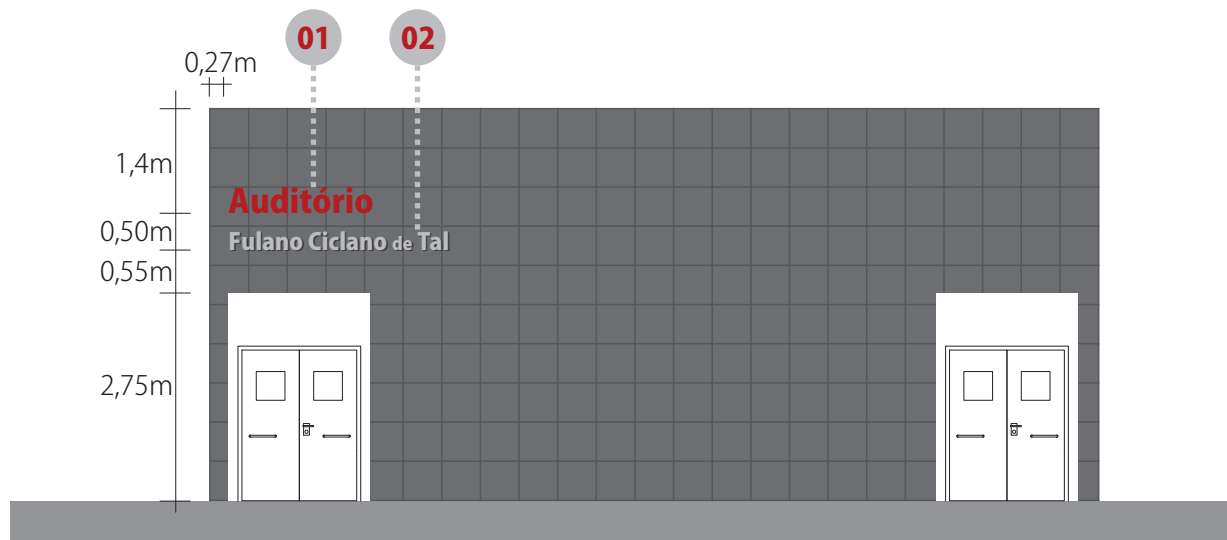
## Descrição

Letras caixa para identificação de ambientes e para a identificação da escola na fachada fixada em paredes.

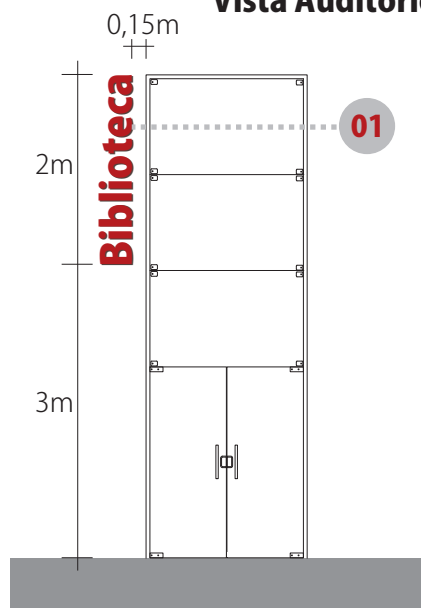
## Especificações

**01** Letra caixa em aço galvanizado, preparada com fundo anticorrosivo e pintura em tinta automotiva Sherwin-Williams cor Vermelho Tornado 2005-06 Cod. Lazzuril: 119, VW cores lisas ou similar.

**02** Letra caixa em aço galvanizado, preparada com fundo anticorrosivo e pintura em tinta automotiva Sherwin-Williams cor cinza 30% ou similar.  
O nome indicado para o auditório é meramente ilustrativo. A execução do deste é opcional, a ser definido pelo conveniente.



Vista Auditório

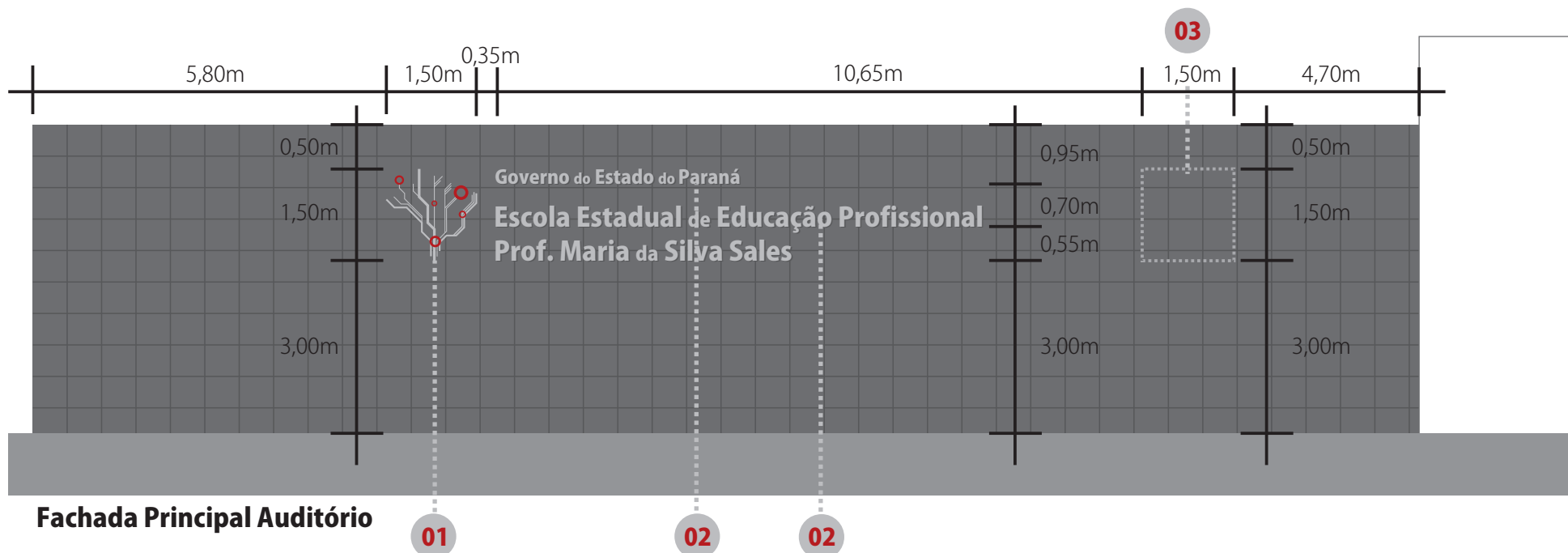


Vista Biblioteca



# Letras Caixa





### Especificações

- 01** Selo Brasil Profissionalizado, ver página 25.
- 02** Letra caixa em aço galvanizado, preparada com fundo anticorrosivo e pintura em tinta automotiva Sherwin-Williams cor cinza 30% ou similar.
- 03** Espaço destinado à aplicação da marca do Governo do Estado (opcional).

### Especificações

O nome do Governo do Estado apresentado é meramente ilustrativo e deverá ser alterado de acordo com o conveniente. O nome da escola apresentado deverá ser modificado, sendo definido pelo conveniente.



**Letras Caixa**

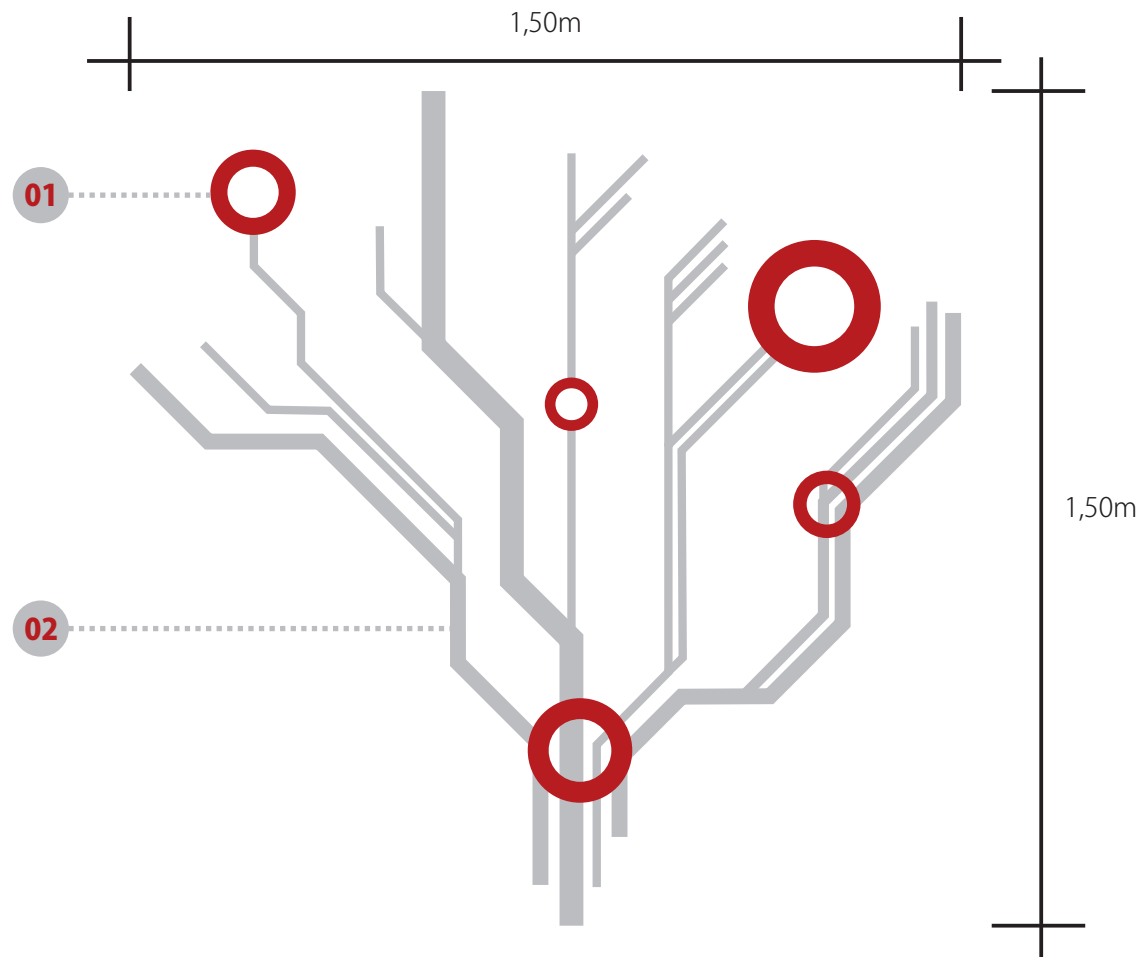
## Descrição

Selo do programa executado em aço galvanizado com pintura automotiva para aplicação na fachada principal.

## Especificações

**01** Caixa em aço galvanizado, preparada com fundo anticorrosivo e pintura em tinta automotiva Sherwin-Williams cor Vermelho Tornado 2005-06 Cod. Lazzuril: 119, VW cores lisas ou similar.

**02** Caixa em aço galvanizado, preparada com fundo anticorrosivo e pintura em tinta automotiva Sherwin-Williams cor cinza 30% ou similar.



**Selo**

**25**

## Fonte Utilizada

Kozuza Gothic Pro H

Kerning: 0%

Espaçamento entre linhas: Simple

Espaçamento entre palavras: Normal

Os conectivos e preposições ("do", "da", "de", "e", etc.) deverão ser grafados com 75% do tamanho das demais palavras.

**ABCDEFGHIJKLMNOPQRSTUVWXYZ**

**abcdefghijklmnopqrstuvwxyz**

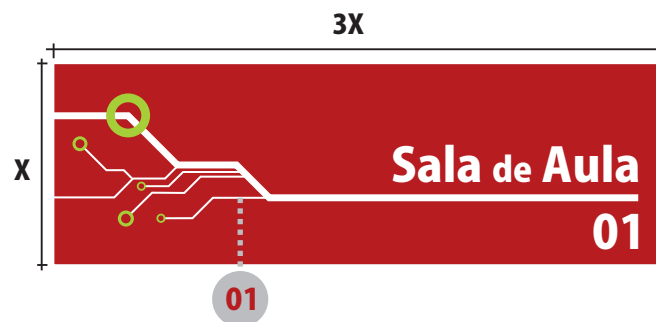
**0123456789+ -\* / & @ # ( ) ? ! \$ %**

## Observações

**01** Os adesivos recortados não deverão possuir espessura inferior a 1mm.

A proporção de suporte de acrílico das placas direcionais não obedece as placas padrão de indicação de ambientes. Essas deverão ser executadas conforme projeto e as demais alterações de layout, cores e fonte permanecem vetadas.

## Proporção Indicada



## Não é Permitido:



Alterar a proporção vertical das placas e adesivos.



Alterar a proporção horizontal das placas e adesivos.



Alterar a posição dos elementos das placas.

## Cores Utilizadas:

	C M Y K		C M Y K
15 100 100 15		0 0 100 0	
	C M Y K		C M Y K
40 0 100 0		100 100 100 100	
	C M Y K		
0 0 0 0			

## Não é Permitido:



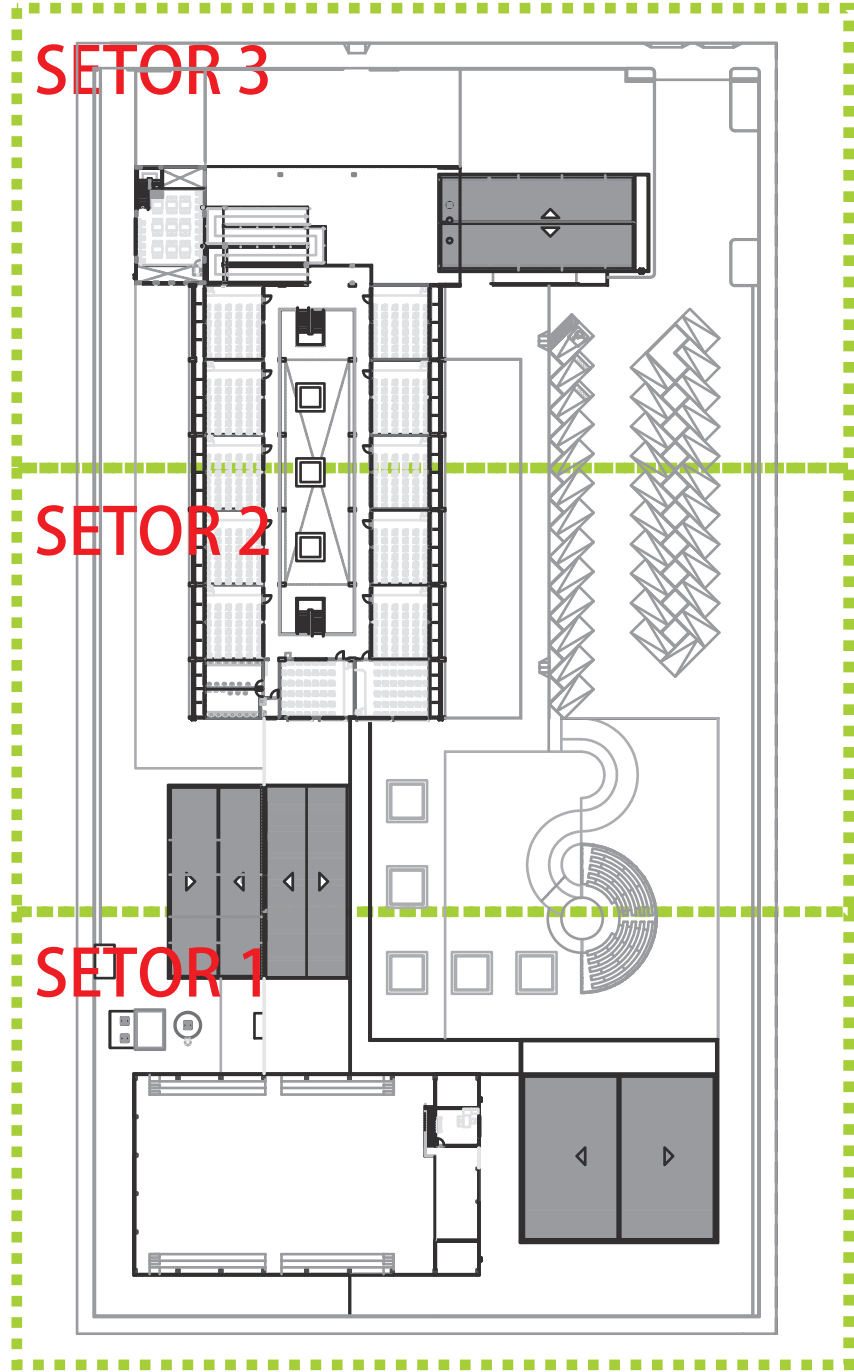
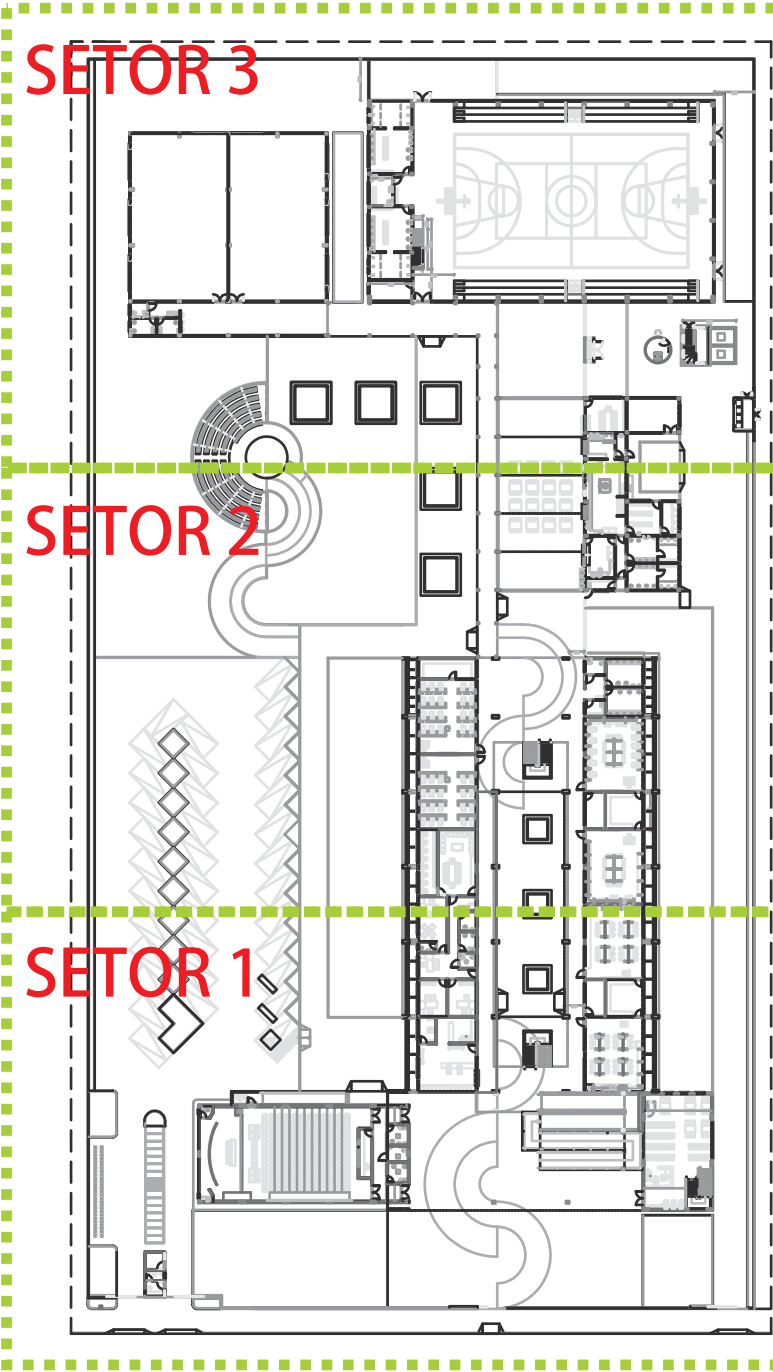
Alterar as cores indicadas.



Alterar a fonte indicada.



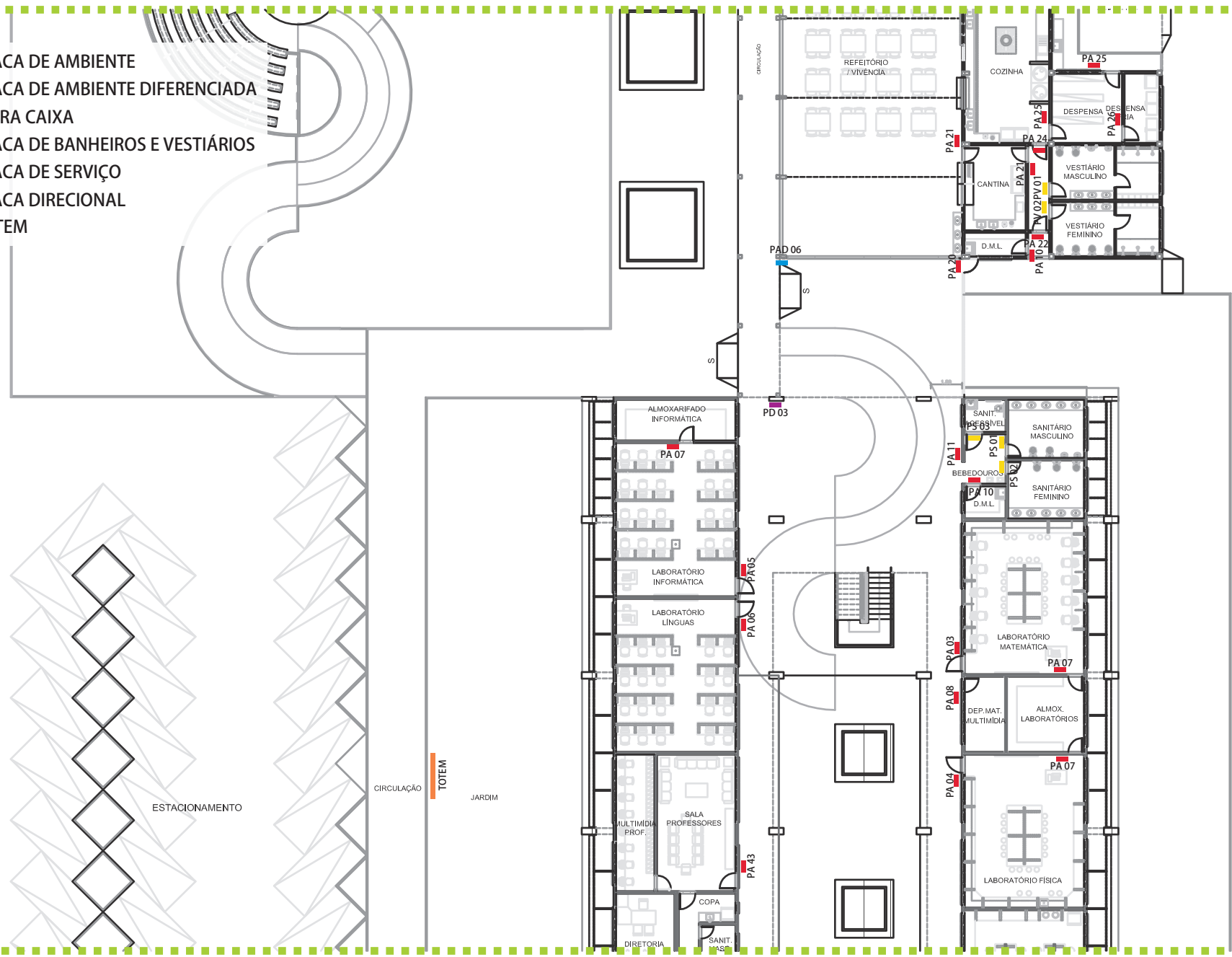
## **Localização das Peças de Sinalização**





# SETOR 1

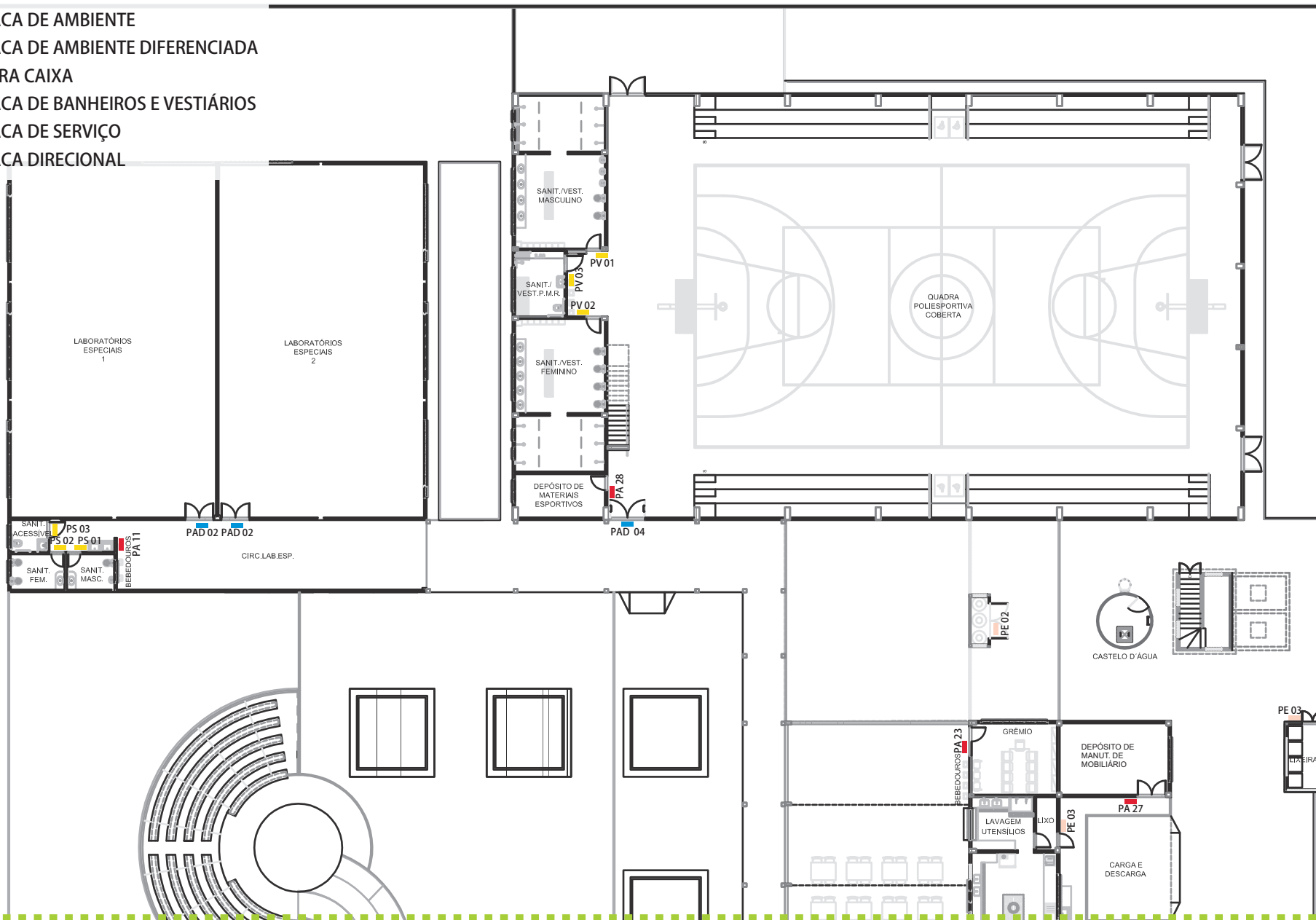
- PLACA DE AMBIENTE
- PLACA DE AMBIENTE DIFERENCIADA
- LETRA CAIXA
- PLACA DE BANHEIROS E VESTIÁRIOS
- PLACA DE SERVIÇO
- PLACA DIRECIONAL
- TOTEM



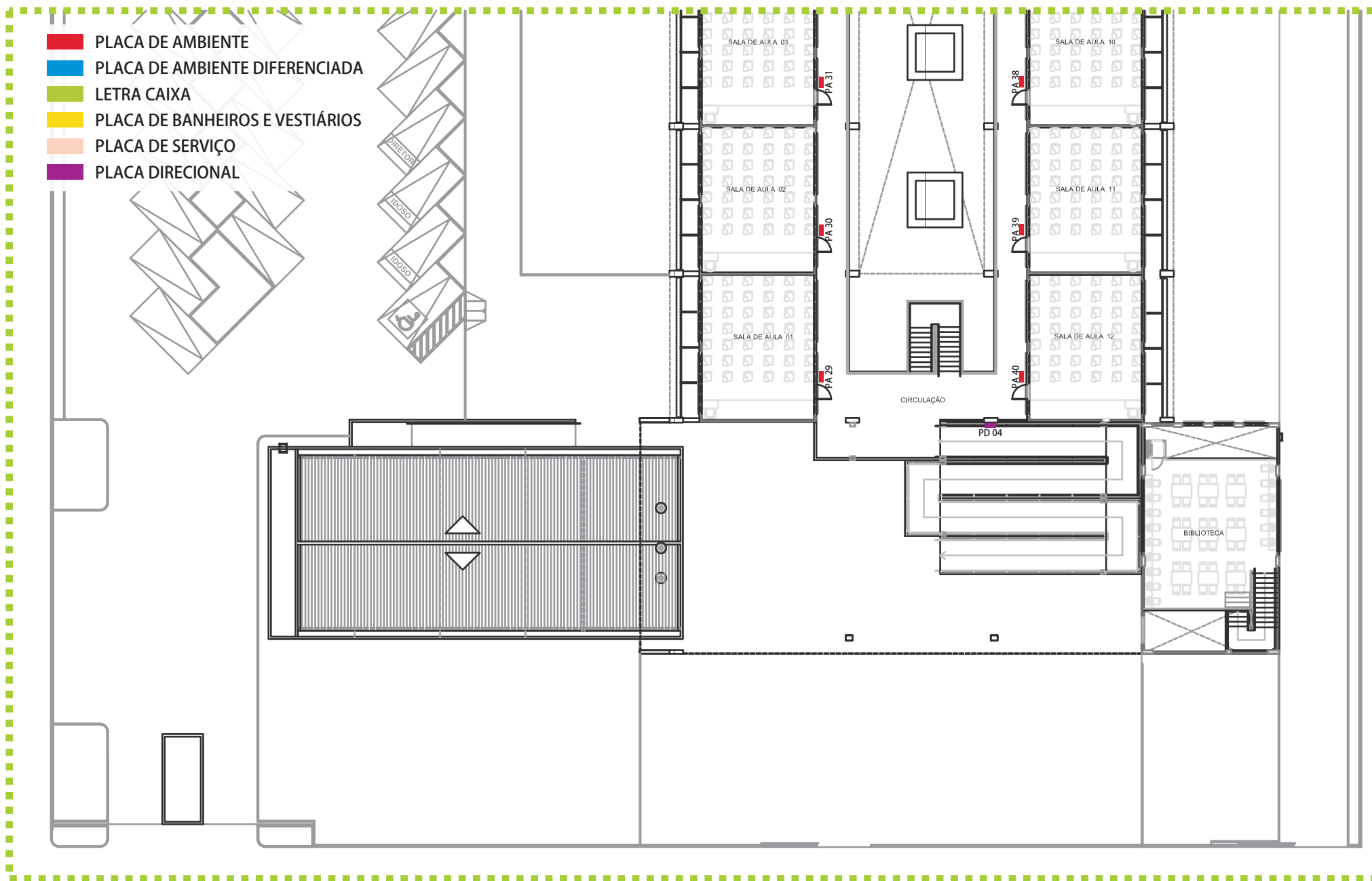
# SETOR 2



- PLACA DE AMBIENTE
- PLACA DE AMBIENTE DIFERENCIADA
- LETRA CAIXA
- PLACA DE BANHEIOS E VESTIÁRIOS
- PLACA DE SERVIÇO
- PLACA DIRECIONAL

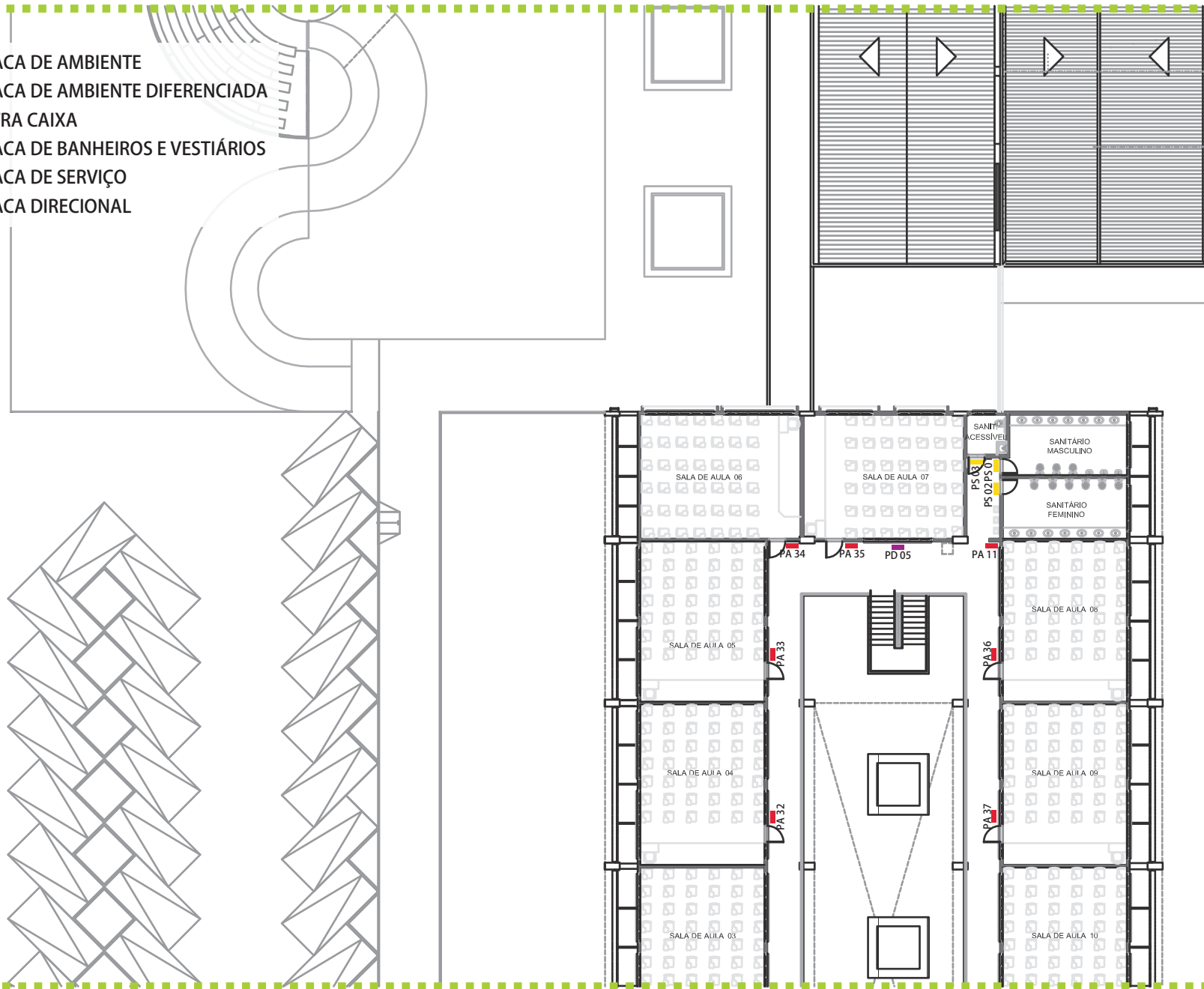


# SETOR 3



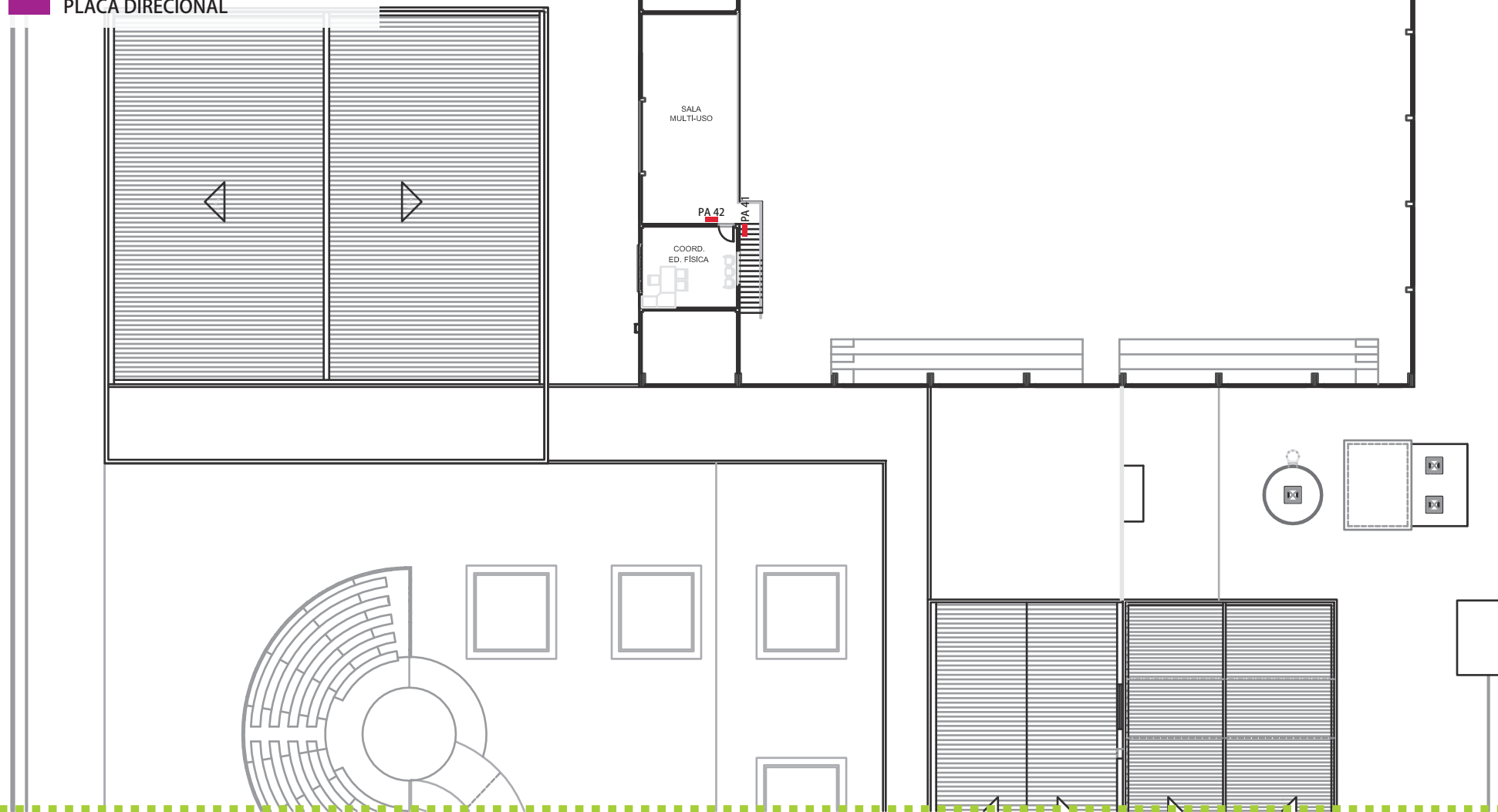
# SETOR 1 - PAV. SUPERIOR

- PLACA DE AMBIENTE
- PLACA DE AMBIENTE DIFERENCIADA
- LETRA CAIXA
- PLACA DE BANHEIROS E VESTIÁRIOS
- PLACA DE SERVIÇO
- PLACA DIRECIONAL



## SETOR 2 - PAV. SUPERIOR

- PLACA DE AMBIENTE
- PLACA DE AMBIENTE DIFERENCIADA
- LETRA CAIXA
- PLACA DE BANHEIROS E VESTIÁRIOS
- PLACA DE SERVIÇO
- PLACA DIRECIONAL



## SETOR 3 - PAV SUPERIOR